



TreCi
salotti

Indice



Betty

pag. 18 / 23



Nadia

pag. 37 / 39



Zenda

pag. 26 / 29



Demetra

pag. 13



Raul

pag. 30 / 31

**Schede
tecniche**

pag. 52 / 66



London

pag. 48 / 51



Rita

pag. 4



Lorena

pag. 4 / 11



Sissi

pag. 44 / 47



**Martin
divano**

pag. 34 / 36



Space

pag. 24 / 25



**Martin
letto**

pag. 32 / 33



Tullio

pag. 40 / 43



Mavra

pag. 12 / 17



Viky

pag. 20

Lorena

(base con balza plissé)



Rita

poltrona



Rivestimento poltrona:
40HO4646 CAT. B MAZZA UNITI 09



Rivestimento: Testata e base 40TS5023 CAT. B MAZZA COUNTRY 10
Piumone 40TS5021 CAT. B MAZZA COUNTRY 10
Scaldotto 40HO4646 CAT. B MAZZA UNITI 09



Lorena
(posizionato a divano)



Rivestimento: Spalla e base 40TS5023 CAT. B MAZZA COUNTRY 10
Piumone 40TS5022 CAT. B MAZZA COUNTRY 10

Lorena

(base con piedi a vista)

Rivestimento: Testata e base 40ST5035-B CAT. D MAZZA COUNTRY 10
Coperta 40ST5032-A CAT. E MAZZA COUNTRY 10
Federe 40ST5035-A CAT. D MAZZA COUNTRY 10



Base letto Lorena con piedi a vista



Demetra poltrona

Rivestimento: 40ST5034-A CAT. D
MAZZA COUNTRY 10



Rivestimento: Testata 40ST5035-A CAT. D MAZZA COUNTRY 10
Base 40ID4830 CAT. E MAZZA UNITI 9
Piumone 40ST5032-A CAT. E MAZZA COUNTRY 10
Federa 40ST5035-B CAT. D MAZZA COUNTRY 10

Mavra



Mavra

Mavra



Rivestimento: Testata e base 40SI4618 CAT. E MAZZA UNITI 09
Piumone 40MC5073-B CAT. E MAZZA CLASS 10



Betty

(base con piedi a vista)

Rivestimento: Interno testata e base 40FB4937 CAT. F MAZZA COUNTRY 10
Bordo testata 40FB4940 CAT. D MAZZA COUNTRY 10
Coperta 40FB4936 CAT. F MAZZA COUNTRY 10
Scaldotto 40FB4937/40FB4940 CAT. F/D MAZZA COUNTRY 10



Betty



Base letto Betty con piedi a vista

Viky

Rivestimento: 40ID4969 CAT. F MAZZA COUNTRY 10



Rivestimento: Bordo testata e base 40ID4972 CAT. D MAZZA COUNTRY 10
Interno testata 40ID4969 CAT. F MAZZA COUNTRY 10
Interno piumone 40ID4970 CAT. D MAZZA COUNTRY 10
Bordo piumone 40ID4971 CAT. D MAZZA COUNTRY 10
Scaldotto 40ID4969 CAT. F MAZZA COUNTRY 10



Space



Zenda





Rivestimento: Testata 40MC5046 CAT. E MAZZA WHITE NEWPORT
Base 40MC5048 CAT. E MAZZA WHITE NEWPORT
Piumone 40MC5046 CAT. E MAZZA WHITE NEWPORT

Raul



Rivestimento: pelle 842 P4 - piumone 40MC4737 CAT. C MAZZA UNITI 09

Martin letto



Rivestimento: 40TP4689 CAT. B MAZZA UNITI 9
Coperta 40MC4725 CAT. C MAZZA UNITI 9
Federe 40MC4725 CAT. C MAZZA UNITI 9



Martin divano



Rivestimento: pelle 801 CAT. P2




Rivestimento: 40TP4680 CAT. B MAZZA UNITI 9

Martin divano



Nadia



Nadia



Rivestimento: 40TP4689 CAT. B MAZZA UNITI 9
Coperta 40MC4763 CAT. B MAZZA UNITI 9



Tullio



Rivestimento: Pelle 840 CAT. P2
Piumone 41PA5117 CAT. E MAZZA CLASS 10
Federe 40MC4725 CAT. C MAZZA UNITI 9



Tullio



Sissi



Rivestimento: Pelle 847 CAT. P2
Piumone 40MC4763 CAT. B MAZZA UNITI 09
Scaldotto 40MC4737 CAT. C MAZZA UNITI 09



London



Rivestimento: Pelle 840 CAT. P2
Piumone 40ST5116 CAT. F MAZZA CLASS 10
Federe 40MC4729 CAT. C MAZZA UNITI 9



London



Rivestimento: Testata 40MC5055 CAT. E MAZZA CLASS 10
Base 40MC5060 CAT. E MAZZA CLASS 10
Piumone 40MC5065 CAT. E MAZZA CLASS 10


Scheda tecnica letti imbottiti



BASE SOLLEVABILE CON RETE IN LEGNO:
Struttura in legno, rete a doghe in legno sollevabile che permette di utilizzare lo spazio interno del box.
La base è corredata di coprirete.
SU RICHIESTA E' DISPONIBILE LA VERSIONE DIVISA IN DUE PARTI E LA VERSIONE SMONTABILE CON PREZZO AGGIUNTIVO.

LIFTING FRAME WITH WOODEN LISTS:
Wooden structure, lifting frame with wooden lists which allows to use the internal box space. Frame supplied with cover.
ON REQUEST IS AVAILABLE THE VERSION DIVIDED IN TWO PARTS AND THE VERSION WHICH CAN BE DISASSEMBLED (ADDITIONAL COST).

БАЗА С ПОДЪЕМНЫМ МЕХАНИЗМОМ И ДЕРЕВЯННОЙ РЕШЕТКОЙ:
Каркас из дерева, подъемная деревянная решетка с лагами, позволяющая использовать внутреннее пространство контейнера. База укомплектована чехлом для решетки.
По запросу возможна как версия основания из 2 частей, так и полностью разобранное основание за дополнительную плату.



BASE SOLLEVABILE CON RETE IN LEGNO A DUE MOVIMENTI:
Struttura in legno, rete a doghe in legno sollevabile a due movimenti che permette di sistemare comodamente le lenzuola e di utilizzare lo spazio interno del box.
La base è corredata da coprirete.
SU RICHIESTA E' DISPONIBILE LA VERSIONE DIVISA IN DUE PARTI E LA VERSIONE SMONTABILE CON PREZZO AGGIUNTIVO.

LIFTING FRAME WITH TWO MOVEMENTS WITH WOODEN LISTS:
Wooden structure, with two movements lifting frame with wooden lists which allows to put in sheets and blankets and to use the internal box space. Frame supplied with cover.
ON REQUEST IS AVAILABLE THE VERSION DIVIDED IN TWO PARTS AND THE VERSION WHICH CAN BE DISASSEMBLED (ADDITIONAL COST).

БАЗА С 2-Х ПОЗИЦИОННЫМ ПОДЪЕМНЫМ МЕХАНИЗМОМ И ДЕРЕВЯННОЙ РЕШЕТКОЙ:
Каркас из дерева, подъемная 2-х позиционная деревянная решетка с лагами, позволяющая удобнейшим образом заправлять постель и использовать внутреннее пространство контейнера. База укомплектована чехлом для решетки.
По запросу возможна как версия основания из 2 частей, так и полностью разобранное основание за дополнительную плату.



BASE IN LEGNO SOMMIER:
Struttura in legno rivestita in vellutino accoppiato.
La base è corredata di coprirete.
SU RICHIESTA E' DISPONIBILE LA VERSIONE DIVISA IN DUE PARTI CON PREZZO AGGIUNTIVO.

WOODEN FRAME (SOMMIER):
Wooden structure with velvet upholstery. Frame supplied with cover.
ON REQUEST IS AVAILABLE THE VERSION DIVIDED IN TWO PARTS (ADDITIONAL COST).

ОСНОВАНИЕ ТИПА SOMMIER* ИЗ ДЕРЕВА: *SOMMIER
– ПОЛНОСТЬЮ ДЕРЕВЯННОЕ ЦЕЛЬНОЕ ОСНОВАНИЕ БЕЗ ДОПОЛНИТЕЛЬНЫХ ФУНКЦИЙ, НЕ ТРЕБУЮЩЕЕ ИСПОЛЬЗОВАНИЯ ДОПОЛНИТЕЛЬНОЙ РЕШЕТКИ
каркас из дерева обшитый двойной лентой. База укомплектована чехлом для решетки.
По запросу возможна версия основания из 2 частей за дополнительную плату.



BASE FISSA CON RETE A DOGHE IN LEGNO:
Struttura in legno, rete con doghe con profilo metallico corredata di un igienico coprirete.
SU RICHIESTA E' DISPONIBILE LA VERSIONE DIVISA IN DUE PARTI (COSTO AGGIUNTIVO).

FIXED FRAME WITH WOODEN LISTS:
Wooden structure, frame with lists and metallic border; supplied with a hygienic cover.
ON REQUEST IS AVAILABLE THE VERSION DIVIDED IN TWO PARTS (ADDITIONAL COST).

ФИКСИРОВАННАЯ БАЗА С ДЕРЕВЯННОЙ РЕШЕТКОЙ С ЛАГАМИ (А DOGHE):
каркас из дерева, решетка с лагами с металлическим профилем, укомплектована чехлом для решетки.
по запросу возможна версия основания из двух частей (за дополнительную плату).



Base divisa in due parti nella versione SOMMIER.

Base in two parts in the version SOMMIER.

Основание разделено на 2 части в версии sommier*



Mod. Sissi

Base con struttura in acciaio e legno massello con pannelli in legno, completamente smontabile.

Base with steel and solid wood structure with wooden panels, completely to be disassembled.

основание со структурой из нержавеющей стали с панелями из дерева, полностью разборная.



BASE SMONTABILE:
Disponibile nella versione base con rete fissa e base con rete sollevabile.
Pannelli in legno, rete a doghe in legno corredata di coprirete.
Completamente smontabile per agevolare il trasporto.

FRAME WHICH CAN BE DISASSEMBLED:
Available with base with fixed frame and base with lifting frame. Wooden panels, frame with wooden lists supplied with cover. The frame can be completely disassembled to make transport easier.

РАЗБОРНЫЕ ОСНОВАНИЯ:
возможны для версий — основание с фиксированной решеткой или подъемным механизмом.
деревянные панели, решетка с деревянными лагами укомплектована чехлом для решетки.
полностью разбирающаяся для облегчения транспортировки.

Complementi / Accessories

Rulli cuscini accessori



Art. 750 rullo cm.80
Art. 752 rullo cm.120
Art. 751 rullo cm.160



Art. 020 rullo cm.16x55 a caramella



Art. 766 federa con bordo cm.125x55
Art. 760 federa con bordo cm 80x55



Art. 053 cuscino cm.50x50 con bordino



Art. 826 tenda con passanti cm.135x280



Art. 827 tenda con fiocchi cm.135x280



Art. 828 tenda con anelli cm.135x280



Art. 825 bracciale reggitenda



Art. 050 cuscino cm.50x50



Art. 026 cuscino cm.40x40



Art. 102 cuscino cm.45x45 con bordino



Art. A22 cuscino tondo Ø47 arricciato con rosa



Art. 829 bastone in legno Ø 3,5xL.200 senza corda con supporti cm.18

Piumoni plaid coperte



Art. A32 cuscino tondo Ø 47 arricciato con coccarda



Art. 034 cuscino cm.60x60 con bordino



Art. 052 cuscino tondo Ø47 arricciato



Art. A33 cuscino cm.45x35 con bordino



Art. 722 piumone matrimoniale
Art. 622 piumone una piazza e mezzo
Art. 522 piumone singolo



Art. 728 piumone matrimoniale con bordo 3 lati
Art. 628 piumone una piazza e mezzo con bordo 3 lati
Art. 528 piumone singolo con bordo 3 lati



Art. 734 piumone matrimoniale senza trapunta
Art. 634 piumone una piazza e mezzo senza trapunta
Art. 534 piumone singolo senza trapunta



Art. 772 scaldotto cm. 220x70 con bordo cm.10



Art. 806 tovaglia Ø150 per tavolo Ø50xh.50



Art. 811 copritavolo cm.100x100



Art. 805 tavolino Ø50xh.50



Art. A26 baldacchino



Art. 771 scaldotto cm. 210x70



Art. 773 plaid cm.140x140 con fiocchi, rosette e bordo cm.10



Art. 785 plaid cm.140x140 con cipollina



Art. 720 coperta Lorena matrimoniale
Art. 620 coperta Lorena una piazza e mezzo
Art. 520 coperta Lorena singola

Lenzuola / Bed clothes

Art. 906 Raso cotone prisma stampato
Colori disponibili: 3



F09



F05




F03


Art. 908 Raso cotone prisma tinto in filo
Colori disponibili: 4



T03



T23



T18



T07

Art. 910 Sweet raso 120fili/cm
Colori disponibili: 5



88



25



18



77



07

Art. 911 Paradise raso 120 fili/cm
Colori disponibili: 8



11




25

88



23

07



18

01




77

Art. 912 Domus raso liscio con orlo
Colori disponibili: 7



25SC



01CH

23CH



70CH

10SC



89SC



99SC

MOD. BETTY

Versioni: letto matrimoniale, una piazza e mezzo, letto singolo con base sommier, base con box e rete fissa a doghe in legno, base con box (spazio utile h cm 20) e rete sollevabile con doghe in legno, base a 2 movimenti elevabile con box e rete a doghe in legno predisposte per i materassi cm 160x190, 120x190, 80x190.

Struttura: in legno massello e suoi derivati.

Imbottitura: in poliuretano espanso a quote differenziate, fibre poliestere.

Caratteristiche: sfoderabile, nella versione matrimoniale la base può essere fornita in due parti con costo aggiuntivo, le basi con rete possono essere fornite nella versione smontabile con costo aggiuntivo. A richiesta la base è disponibile con balza a prezzo aggiuntivo.

Versions: Single, twin or queen size bed with sommier frame, base with box and fixed frame with wooden lists, base with box (usable space h 20cm) and lifting frame with wooden lists, lifting base with two movements with box and frame with wooden lists for 160x190cm, 120x190cm and 80x190cm mattresses.

Structure: solid wood and by-products.

Padding: in polyurethane foam of differentiated densities, polyester fiber.

Characteristics: with removable covers. The base of the twin bed can be supplied in two pieces with additional cost; the bases with frame can be supplied in a version to disassemble with additional cost. On request the base is available with volant (additional cost).

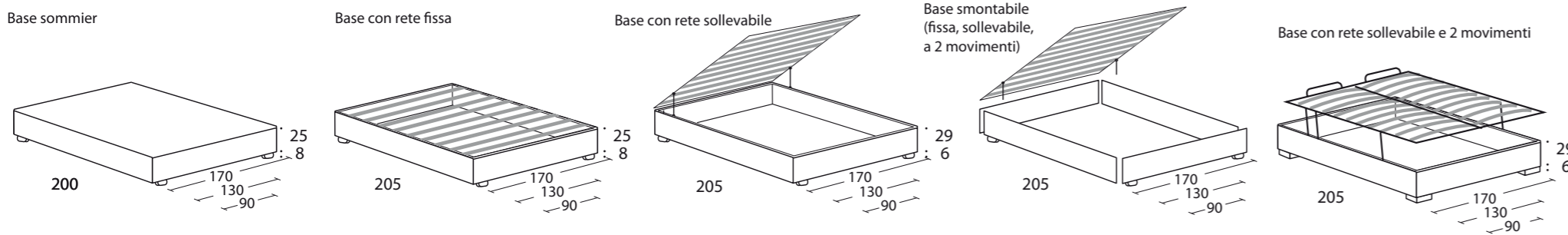
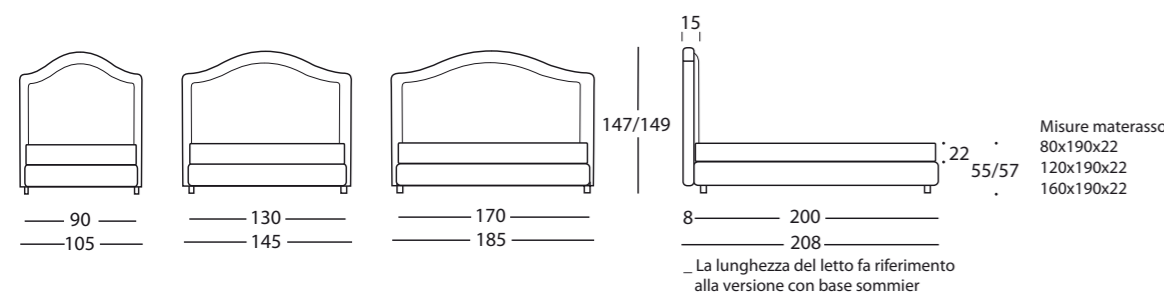
Варианты: двухспальная, полуторная и односпальная кровати, база с цельным основанием (sommier), база с фиксированной деревянной решеткой (a doghe), база с подъемной деревянной решеткой (функциональное пространство h=20 см), база с контейнером и деревянной решеткой (a doghe) с двухпозиционным открыванием, для матраца 160x190, 120x190, 80x190 см.

Структура: дерево и его производные.

Набивка: полиуретановый каучук различной плотности и полистероловые волокна.

Характеристики: съемный чехол, в варианте двухспальной кровати с базой sommier база может быть разделена на две части (за дополнительную плату);

базы с решеткой могут поставляться в разборном виде (за дополнительную плату).



MOD. LONDON

Versioni: letto matrimoniale con base sommier predisposto per il materasso cm 160x190 e pouf.

Struttura: in legno massello e suoi derivati.

Imbottitura: in poliuretano espanso a quote differenziate, fibre poliestere.

Caratteristiche: testata capitonné, base sfoderabile, base fornita in due parti, piedi a vista.

Versions: twin bed with sommier base for bed versions with 160x190cm mattress and pouf.

Structure: solid wood and by-products.

Padding: in polyurethane foam of differentiated densities, polyester fiber.

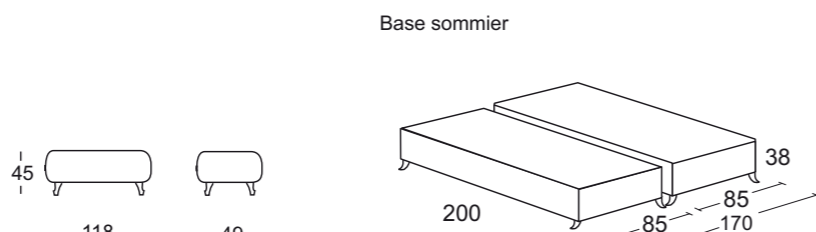
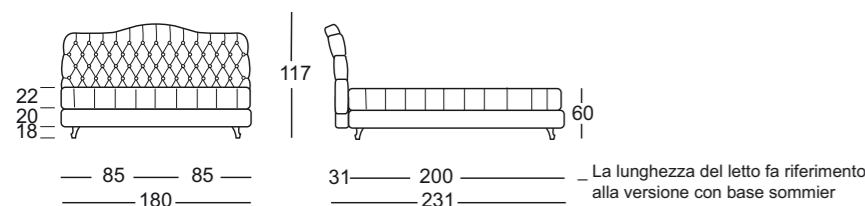
Characteristics: capitonné headrest, base with removable covers, base supplied in two pieces, visible feet.

Варианты: двухспальная кровать, база с цельным основанием (sommier), для матраца 160x190, и пуф.

Структура: дерево и его производные.

Набивка: полиуретановый каучук различной плотности и полистероловые волокна.

Характеристики: простеганное пуговицами изголовье, съемный чехол для базы, база поставляется из двух частей, видимые ножки.



MOD. LORENA

Versioni: letto matrimoniale, una piazza e mezzo, con base sommier, base con box e rete fissa a doghe in legno, base con box (spazio utile h cm 20) e rete sollevabile con doghe in legno, base a 2 movimenti elevabile con box e rete a doghe in legno predisposte per i materassi cm 160x190, 120x190. Disponibile anche nella versione con letto posizionato a divano con e senza secondo letto estraibile.

Struttura: in legno massello e suoi derivati.

Imbottitura: in poliuretano espanso a quote differenziate, fibre poliestere.

Caratteristiche: sfoderabile, nella versione matrimoniale la base può essere fornita in due parti con costo aggiuntivo, le basi con rete possono essere fornite nella versione smontabile con costo aggiuntivo, le basi nelle versioni una piazza e mezzo e matrimoniale si possono avere con piedi a vista o su richiesta balza plissé.

Versions: twin or queen size bed, with sommier base, base with box and fixed frame with wooden lists, base with box (usable space h 20cm) and lifting frame with wooden lists, lifting base with two movements with box and frame with wooden lists for 160x190 or 120x190 mattresses. Available also with bed placed like a sofa with or without extractable second bed.

Structure: solid wood and by-products.

Padding: in polyurethane foam of differentiated densities, polyester fiber.

Characteristics: with removable covers; for the twin bed version the base can be supplied in two pieces with additional cost; the bases with frame can be supplied in a version to be disassembled with additional cost; the bases of the twin or queen size bed versions can have a volant or a plissé volant with additional cost.

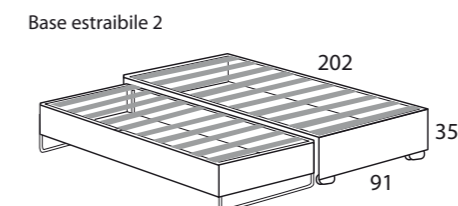
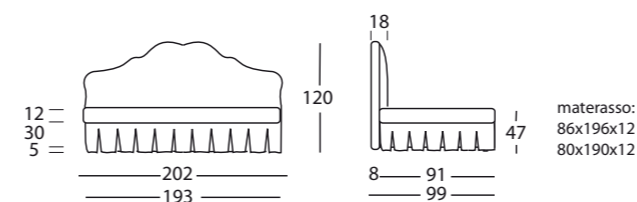
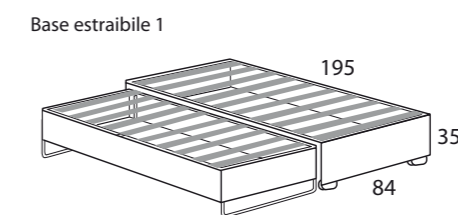
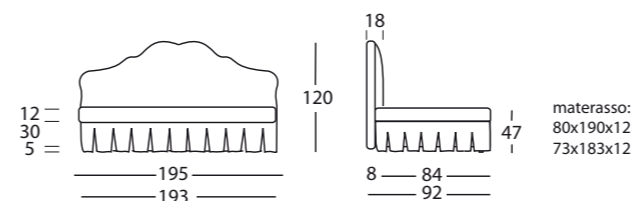
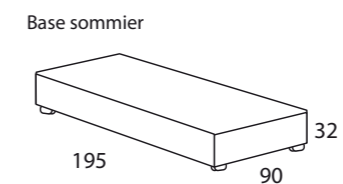
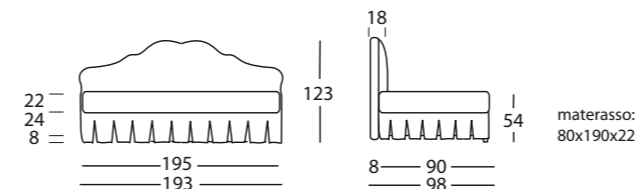
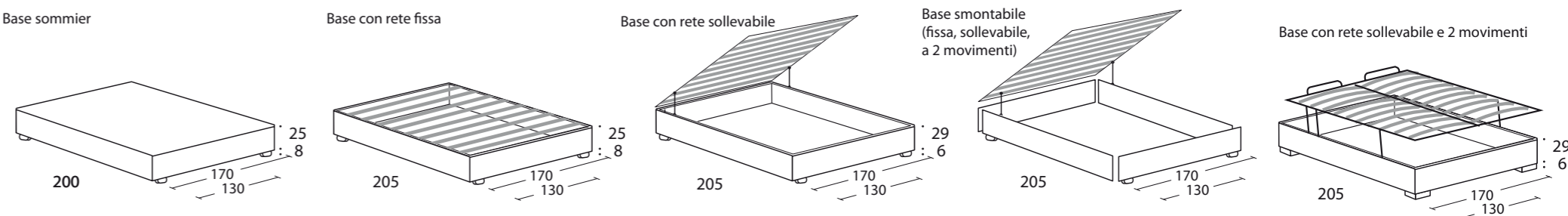
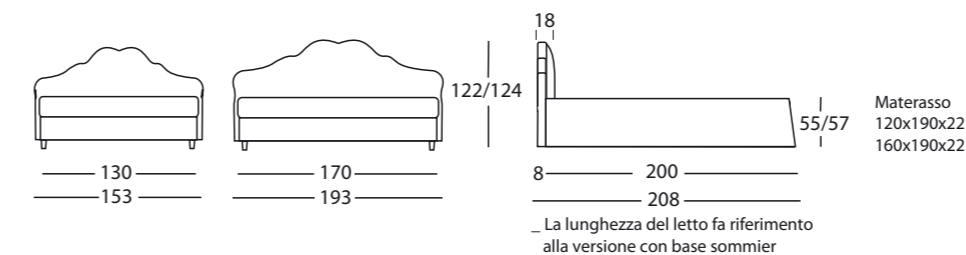
Варианты: двухспальная, полуторная кровати, база с цельным основанием (sommier), база с фиксированной деревянной решеткой (a doghe), база с подъемной деревянной решеткой (функциональное пространство h=20 см), база с контейнером и деревянной решеткой (a doghe) с двухпозиционным открыванием, для матраца 160x190, 120x190 см. Производится также в версии дивана без подлокотников с или без второго выдвигаемого спального места.

Структура: дерево и его производные.

Набивка: полиуретановый каучук различной плотности и полистероловые волокна.

Характеристики: съемный чехол, в варианте двухспальной кровати с базой sommier база может быть разделена на две части (за дополнительную плату);

базы с решеткой могут поставляться в разборном виде (за дополнительную плату). Базы для двухспальной и полуторной кроватей могут быть выполнены с плиссированной декоративной юбкой (за дополнительную плату).



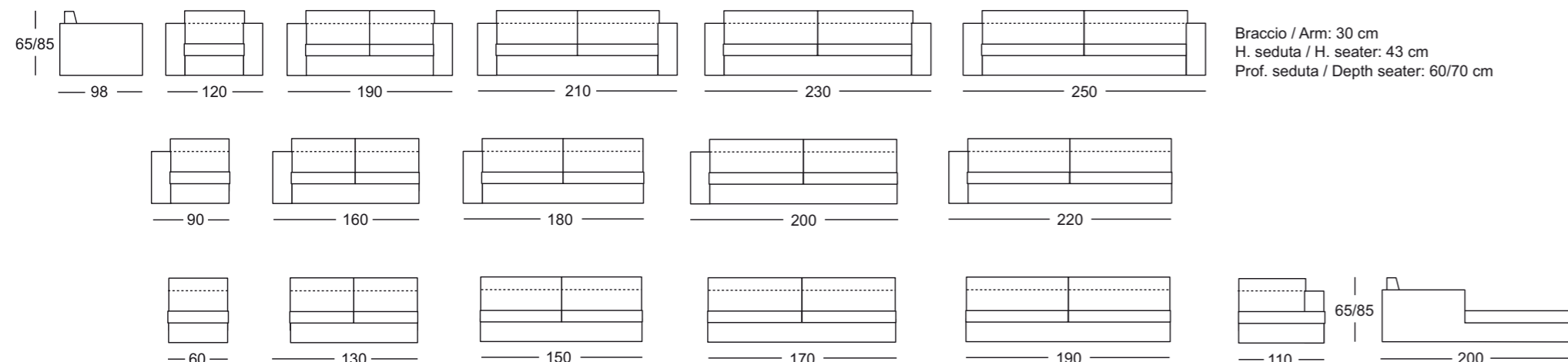
N.B La misura della testata è uguale per tutte le versioni

MOD. MARTIN DIVANO

Versioni: poltrona, divano 2 posti, 2 posti e mezzo, 3 posti e 3 posti e mezzo, chaise longue e versioni angolari.
 Struttura: legno e suoi derivati, cinghie elastiche incrociate ad alta resistenza. Il supporto della seduta può essere fornito con molle elicoidali con costo aggiuntivo.
 Imbottitura: in poliuretano espanso a quote e qualità differenziate e piuma d'oca.
 Caratteristiche: interamente sfoderabile, imbottitura in piuma d'oca di serie.

*Versions: armchair, 2-seater, 2 ½-seater, 3-seater and 3 ½-seater sofa, chaise-longue and corner versions.
 Structure: wood and by-products, high resistant woven elastic belts. Seat support with spiral springs with additional cost.
 Padding: in polyurethane foam of differentiated densities and qualities and goose feathers.
 Characteristics: with completely removable covers. Padding in goose feathers included.*

Варианты: кресло, диван 2-х, 2 , 3-х, 3 местный, шезлонг, варианты составных угловых комбинаций.
 Структура: дерево и его производные, перекрещенные эластичные ремни высокой прочности. По запросу опора сидения может быть укомплектована спиральными пружинами.
 Набивка: полиуретановый каучук различной плотности и полистероловые волокна и гусиный пух.
 Характеристики: полностью съемный чехол, серийное наполнение гусиным пухом.

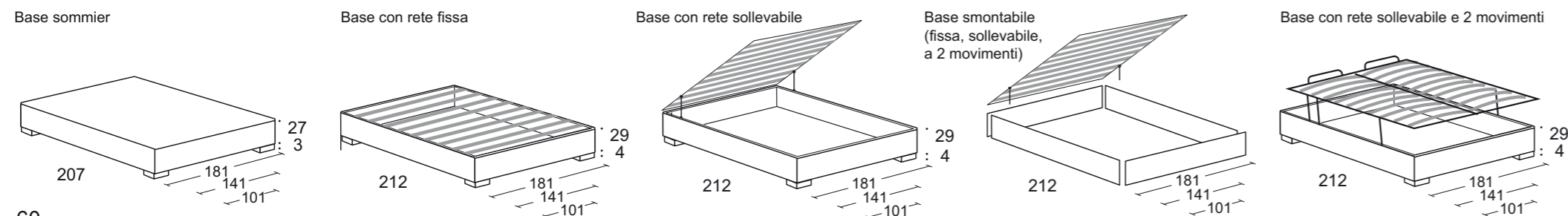
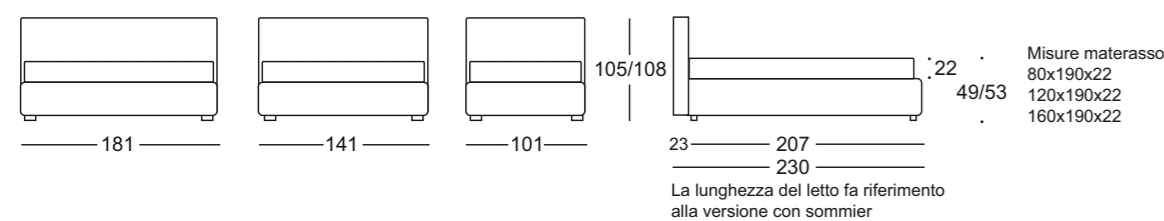


MOD. MARTIN LETTO

Versioni: letto matrimoniale, una piazza e mezzo, letto singolo con base sommier, base con box e rete fissa a doghe in legno, base con box (spazio utile h cm 20) e rete sollevabile con doghe in legno, base a 2 movimenti elevabile con box e rete a doghe in legno predisposte per i materassi cm 160x190, 120x190, 80x190.
 Struttura: in legno massello e suoi derivati.
 Imbottitura: in poliuretano espanso a quote differenziate, fibre poliestere.
 Caratteristiche: sfoderabile, le basi con rete possono essere fornite nella versione smontabile con costo aggiuntivo. Nella versione matrimoniale, la base può essere fornita in due parti con costo aggiuntivo. A richiesta la base è disponibile con balza a prezzo aggiuntivo.

*Versions: twin, queen size or single bed with sommier base; base with box and fixed frame with wooden lists, base with box (usable space h 20cm) and lifting frame with wooden lists, lifting base with two movements with box and frame with wooden lists for 160x190cm, 120x190cm, 80x190cm mattresses.
 Structure: solid wood and by-products.
 Padding: in polyurethane foam of differentiated densities, polyester fiber.
 Characteristics: with removable covers, bases with frame can be supplied in a version to be disassembled with additional cost. The base of the twin bed version can be supplied in two pieces with additional cost. On request the base is available with volant (additional cost).*

Варианты: двухспальная, полуторная и одноместная кровати, база с цельным основанием (sommier), база с фиксированной деревянной решеткой (a doghe), база с подъемной деревянной решеткой (функциональное пространство h=20 см), база с контейнером и деревянной решеткой (a doghe) с двухпозиционным открыванием, для матраца 160x190, 120x190, 80x190 см.
 Структура: дерево и его производные.
 Набивка: полиуретановый каучук различной плотности и полистероловые волокна.
 Характеристики: съемный чехол; базы с решеткой могут поставляться в разборном виде (за дополнительную плату).

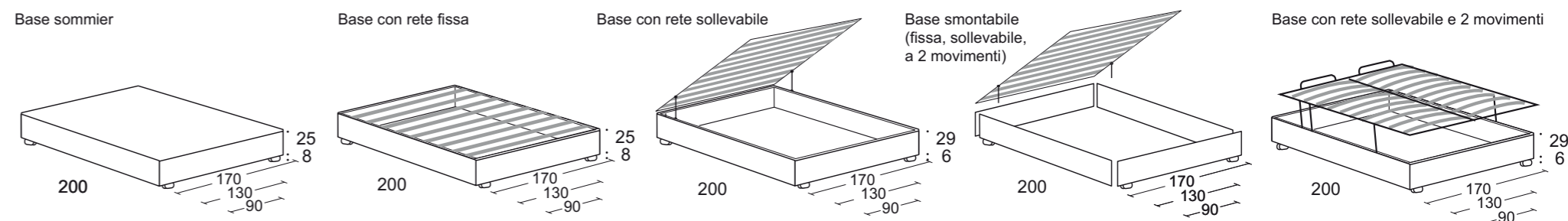
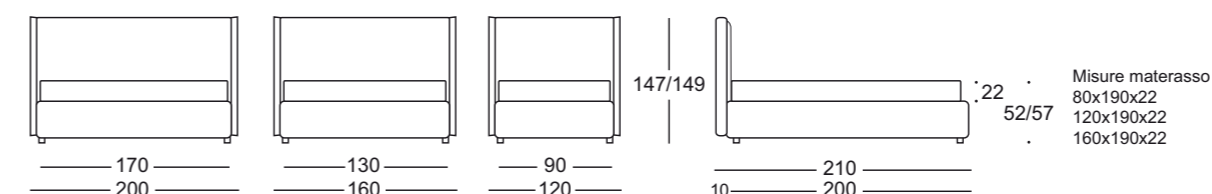


MOD. MAVRA

Versioni: letto matrimoniale, una piazza e mezzo, letto singolo con base sommier, base con box e rete fissa a doghe in legno, base con box (spazio utile h cm 20) e rete sollevabile con doghe in legno, base a 2 movimenti elevabile con box e rete a doghe in legno predisposte per i materassi cm 160x190, 120x190, 80x190.
 Struttura: in legno massello e suoi derivati.
 Imbottitura: in poliuretano espanso a quote differenziate, fibre poliestere.
 Caratteristiche: sfoderabile, nella versione matrimoniale la base può essere fornita in due parti con costo aggiuntivo, le basi con rete possono essere fornite nella versione smontabile con costo aggiuntivo. A richiesta la base è disponibile con balza a prezzo aggiuntivo.

*Versions: twin, queen size or single bed with sommier base; base with box and fixed frame with wooden lists, base with box (usable space h 20cm) and lifting frame with wooden lists, lifting base with two movements with box and frame with wooden lists for 160x190cm, 120x190cm, 80x190cm mattresses.
 Structure: solid wood and by-products
 Padding: in polyurethane foam of differentiated densities, polyester fiber.
 Characteristics: with removable covers; for the twin bed version the base can be supplied in two pieces with additional cost; the bases with frame can be supplied in a version to be disassembled with additional cost. On request the base is available with volant (additional cost).*

Варианты: двухспальная, полуторная и одноместная кровати, база с цельным основанием (sommier), база с фиксированной деревянной решеткой (a doghe), база с подъемной деревянной решеткой (функциональное пространство h=20 см), база с контейнером и деревянной решеткой (a doghe) с двухпозиционным открыванием, для матраца 160x190, 120x190, 80x190 см.
 Структура: дерево и его производные.
 Набивка: полиуретановый каучук различной плотности и полистероловые волокна.
 Характеристики: съемный чехол, в варианте двухспальной кровати с базой sommier база может быть разделена на две части (за дополнительную плату); базы с фиксированной решеткой или с подъемной решеткой могут быть выполнены в разборной версии (за дополнительную плату).



MOD. NADIA

Versioni: letto matrimoniale, una piazza e mezzo, letto singolo con base sommier, base con box e rete fissa a doghe in legno, base con box (spazio utile h cm 20) e rete sollevabile con doghe in legno, base a 2 movimenti elevabile con box e rete a doghe in legno predisposte per i materassi cm 160x190, 120x190, 80x190.

Struttura: in legno massello e suoi derivati.

Imbottitura: in poliuretano espanso a quote differenziate, fibre poliestere.

Caratteristiche: sfoderabile, la testata del letto matrimoniale è divisa in due parti, le basi con rete possono essere fornite nella versione smontabile con costo aggiuntivo. Nella versione matrimoniale, la base può essere fornita in due parti, con costo aggiuntivo. A richiesta la base è disponibile con balza a prezzo aggiuntivo.

Versions: twin, queen size or single bed with sommier base; ; base with box and fixed frame with wooden lists, base with box (usable space h 20cm) and lifting frame with wooden lists, lifting base with two movements with box and frame with wooden lists for 160x190cm, 120x190cm, 80x190cm mattresses.

Structure: solid wood and by-products.

Padding: in polyurethane foam of differentiated densities, polyester fiber.

Characteristics: with removable covers, headrest of the twin bed in two pieces, bases with frame can be supplied in in a version to be disassembled with additional cost.

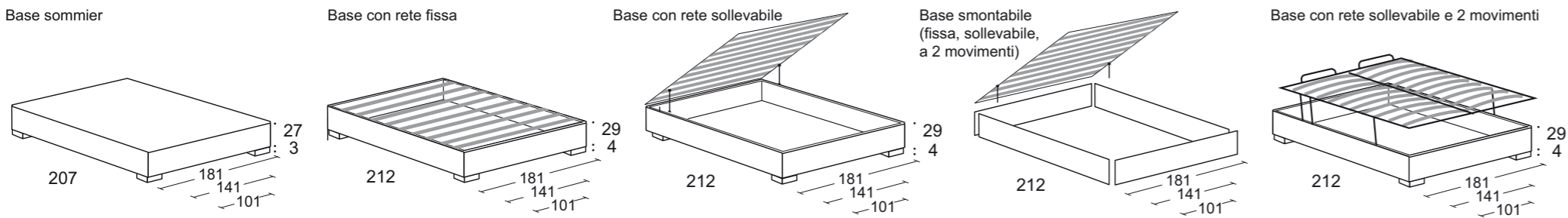
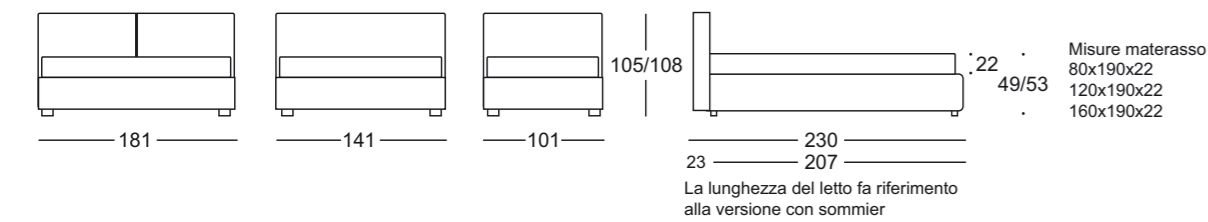
The base of the twin bed version can be supplied in two pieces with additional cost. On request the base is available with volant (additional cost).

Варианты: двухспальная, полуторная и одноместная кровати, база с цельным основанием (sommier), база с фиксированной деревянной решеткой (a doghe), база с подъемной деревянной решеткой (функциональное пространство h=20 см), база с контейнером и деревянной решеткой (a doghe) с двухпозиционным открыванием, для матраца 160x190, 120x190, 80x190 см.

Структура: дерево и его производные.

Набивка: полиуретановый каучук различной плотности и полистероловые волокна.

Характеристики: съемный чехол; изголовье двухспальной кровати разделено на две части; базы с решеткой могут поставляться в разборном виде (за дополнительную плату).



MOD. RAUL

Versioni: letto matrimoniale, una piazza e mezzo, letto singolo con base sommier, base con box e rete fissa a doghe in legno, base con box (spazio utile h cm 20) e rete sollevabile con doghe in legno, base a 2 movimenti elevabile con box e rete a doghe in legno predisposte per i materassi cm 160x190, 120x190, 80x190.

Struttura: in legno massello e suoi derivati.

Imbottitura: in poliuretano espanso a quote differenziate, fibre poliestere.

Caratteristiche: sfoderabile, le basi con rete possono essere fornite nella versione smontabile con costo aggiuntivo. Nella versione matrimoniale, la base può essere fornita in due parti, con costo aggiuntivo. A richiesta la base è disponibile con balza a prezzo aggiuntivo.

Versions: Single, twin or queen size bed with sommier frame, base with box and fixed frame with wooden lists, base with box (usable space h 20cm) and lifting frame with wooden lists, lifting base with two movements with box and frame with wooden lists for 160x190cm, 120x190cm and 80x190cm mattresses.

Structure: solid wood and by-products.

Padding: in polyurethane foam of differentiated densities, polyester fiber.

Characteristics: with removable covers. The bases with frame can be supplied in a version which can be disassembled, with additional cost.

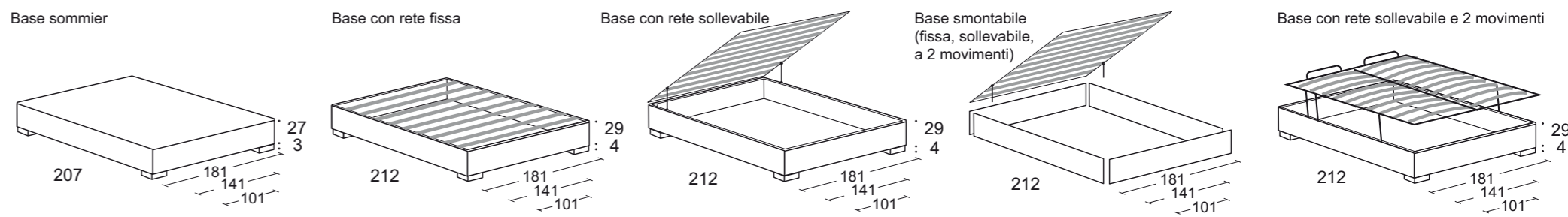
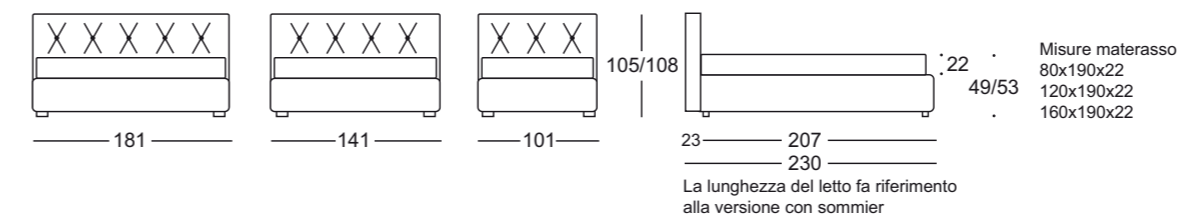
The base of the twin bed version can be supplied in two pieces with additional cost. On request the base is available with volant (additional cost).

Варианты: двухспальная, полуторная и односпальная кровати, база с цельным основанием (sommier), база с фиксированной деревянной решеткой (a doghe), база с подъемной деревянной решеткой (функциональное пространство h=20 см), база с контейнером и деревянной решеткой (a doghe) с двухпозиционным открыванием, для матраца 160x190, 120x190, 80x190 см.

Структура: дерево и его производные.

Набивка: полиуретановый каучук различной плотности и полистероловые волокна.

Характеристики: съемный чехол, базы с решеткой могут поставляться в разборном виде (за дополнительную плату).



MOD. SISSI

Versioni: letto matrimoniale con base rigida in legno e struttura in acciaio con predisposizioni per materasso da cm 170x190.

Struttura: testata in legno e suoi derivati, base in acciaio e legno massello.

Imbottitura: in poliuretano espanso a quote differenziate, fibre poliestere

Caratteristiche: smontabile, piedi a vista e testata con ruote.

Versions: twin bed with hard wooden base and steel structure for the bed versions with 170x190cm mattress.

Structure: Headrest in wood and by-products, base in steel and solid wood.

Padding: in polyurethane foam of differentiated densities, polyester fiber.

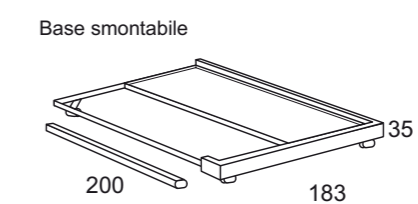
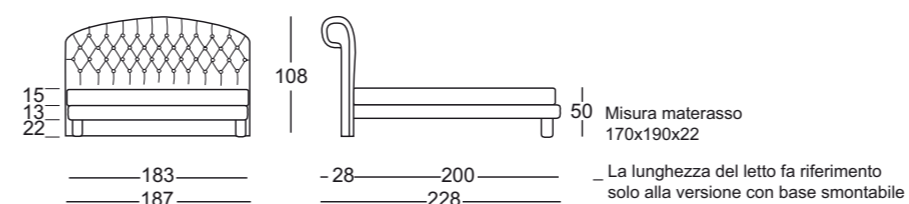
Characteristics: can be disassembled, visible feet and headrest with castors.

Варианты: двухспальная кровать с деревянной базой и каркасом из стали, для матраца 170x190 см.

Структура: изголовье из дерева и его производных; база из нержавеющей стали и дерева.

Набивка: полиуретановый каучук различной плотности и полистероловые волокна.

Характеристики: разборный вариант, видимые ножки, изголовье на колесиках.



MOD. SPACE

Versioni : letto matrimoniale , una piazza e mezzo , con base sommier , base con box e rete fissa a doghe in legno, base con box(spazio utile h cm 20) e rete sollevabile con doghe in legno , base a 2 movimenti elevabile con box e rete a doghe in legno predisposte per il materassi cm 160x190, 120x190.

Struttura : in legno massello e suoi derivati.

Imbottitura : in poliuretano espanso a quote differenziate , fibre poliestere

Caratteristiche : sfoderabile , nella versione matrimoniale sommier la base può essere fornita in due parti con costo aggiuntivo, le basi con rete possono essere fornite nella versione smontabile con costo aggiuntivo. Base con balza e pieghe foderata.

Versions: twin or queen size bed with sommier frame, base with box and fixed frame with wooden lists, base with box (usable space h 20cm) and lifting frame with wooden lists, lifting base with two movements with box and frame with wooden lists for 160x190cm and 120x190cm mattresses.

Structure: solid wood and by-products.

Padding: in polyurethane foam of differentiated densities, polyester fiber.

Characteristics: with removable covers. The bases with frame can be supplied in a version which can be disassembled, with additional cost.

The base of the twin bed sommier version can be supplied in two pieces with additional cost. Base with volant and lined pleats.

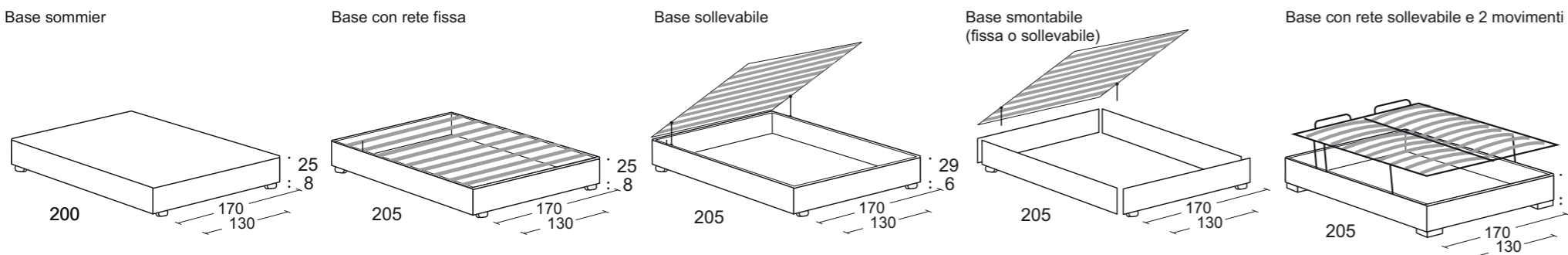
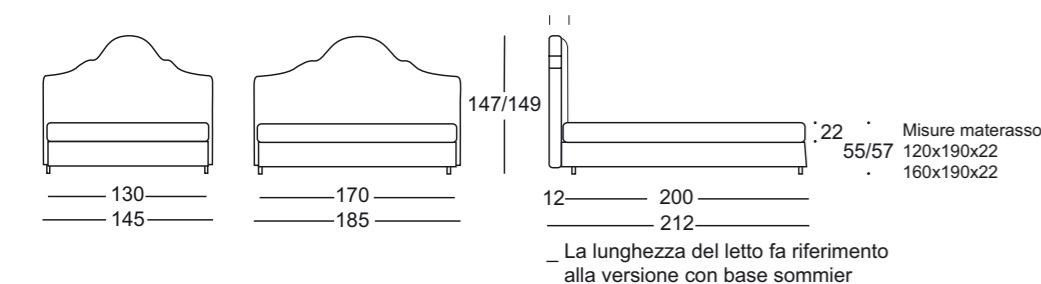
Varianti: двухспальная, полуторная кровати, база с цельным основанием (sommier), база с фиксированной деревянной решеткой (a doghe), база с подъемной деревянной решеткой (функциональное пространство h=20 см), база с контейнером и деревянной решеткой (a doghe) с двухпозиционным открыванием, для матраца 160x190, 120x190 см.

Структура: дерево и его производные.

Набивка: полиуретановый каучук различной плотности и полистероловые волокна.

Характеристики: съемный чехол, в варианте двухспальной кровати с базой sommier база может быть разделена на две части (за дополнительную плату);

базы с решеткой могут поставляться в разборном виде (за дополнительную плату).



MOD. TULLIO

Versioni: letto matrimoniale con base sommier, base con box e rete fissa a doghe in legno, predisposte per il materasso cm 160x190.

Struttura: in legno massello e suoi derivati.

Imbottitura: in poliuretano espanso a quote differenziate, fibre poliestere.

Caratteristiche: testata e base capitonné, piedi a vista.

Versions: twin bed with sommier base, base with box and fixed frame with wooden lists, for bed versions with 160x190cm mattress.

Structure: solid wood and by-products.

Padding: in polyurethane foam of differentiated densities, polyester fiber.

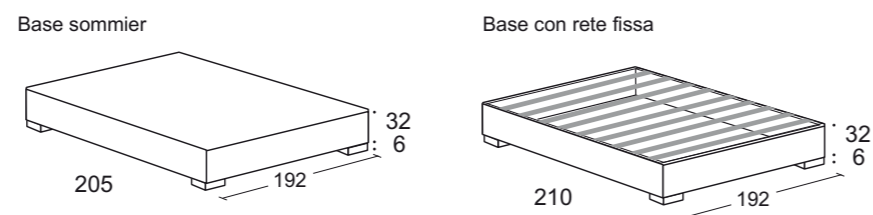
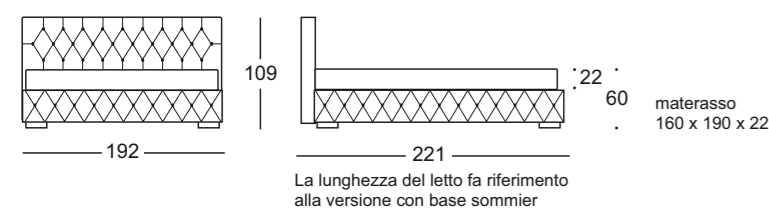
Characteristics: Headrest and base capitonné, visible feet.

Varianti: двухспальная кровать, база с цельным основанием (sommier), база с фиксированной деревянной решеткой (a doghe), матрац 160x190 см.

Структура: дерево и его производные.

Набивка: полиуретановый каучук различной плотности и полистероловые волокна.

Характеристики: изголовье и простеганная пуговицами база, видимые ножки.



MOD. ZENDA

Versioni: letto matrimoniale con base e rete fissa a doghe in legno, base con box (spazio utile h cm 20) e rete sollevabile con doghe in legno, base a 2 movimenti elevabile con box e rete a doghe in legno con predisposizioni per materasso cm 160x190.

Struttura: in legno massello e suoi derivati.

Imbottitura: in poliuretano espanso a quote differenziate, fibre poliestere

Caratteristiche: smontabile, sfoderabile, piedi a vista.

Versions: Twin bed with base and fixed frame with wooden lists, base with box (usable space h 20cm) and lifting frame with wooden lists, lifting base with two movements with box and frame with wooden lists for 160x190 mattress.

Structure: In polyurethane foam of differentiated densities, polyester fiber.

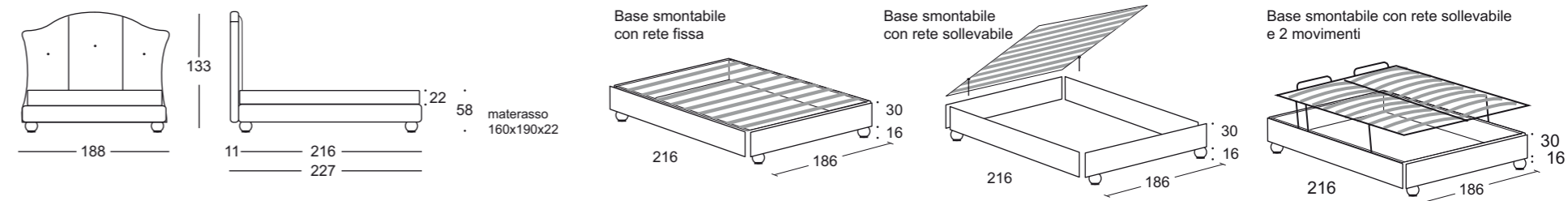
Characteristics: The bed can be disassembled, with removable covers and visible feet.

Varianti: двухспальная кровать, база с фиксированной деревянной решеткой (a doghe), база с подъемной деревянной решеткой, база с контейнером и деревянной решеткой (a doghe) с двухпозиционным открыванием, для матраца 160x190 см.

Структура: дерево и его производные.

Набивка: полиуретановый каучук различной плотности и полистероловые волокна.

Характеристики: разборный вариант, съемный чехол, видимые ножки.



MOD. RITA

Versioni: poltrona.

Struttura: legno e suoi derivati, cinghie elastiche incrociate ad alta resistenza.

Imbottitura: in poliuretano espanso a quote differenziate.

Caratteristiche: sfoderabile, piedi a vista.

Version: armchair.

Structure: wood and by-products. High resistant woven elastic belts.

Padding: in polyurethane foam of differentiated densities.

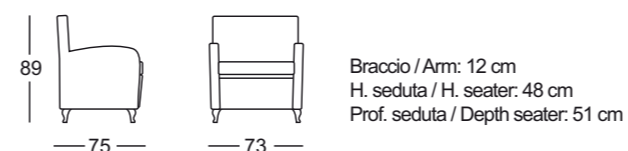
Characteristics: with removable covers and visible feet.

Varianti: кресло

Структура: дерево и его производные, перекрещенные эластичные ремни высокой прочности.

Набивка: полиуретановый каучук различной плотности и полистероловые волокна.

Характеристики: съемный чехол, видимые ножки.



MOD. DEMETRA

Versioni: poltrona

Struttura: legno e suoi derivati, cinghie elastiche incrociate ad alta resistenza.

Imbottitura: in poliuretano espanso a quote differenziate.

Caratteristiche: piedi a vista.

Version: armchair

Structure: wood and by-products, high resistant woven elastic belts.

Padding: in polyurethane foam of differentiated densities.

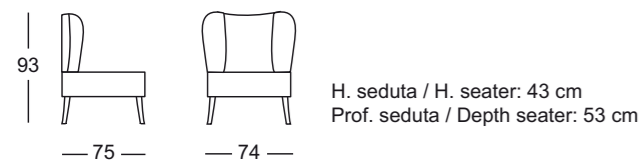
Characteristics: visible feet.

Варианты: кресло

Структура: дерево и его производные, перекрещенные эластичные ремни высокой прочности.

Набивка: полиуретановый каучук различной плотности и полистероловые волокна.

Характеристики: видимые ножки.



MOD. VIKY

Versioni: divano 2 posti.

Struttura: legno e suoi derivati, cinghie elastiche incrociate ad alta resistenza.

Imbottitura: in poliuretano espanso a quote differenziate.

Caratteristiche: sfoderabile.

Version: 2-seater sofa.

Structure: wood and by-products, high resistant woven elastic belts.

Padding: in polyurethane foam of differentiated densities.

Characteristics: with removable covers.

Варианты: диван 2-х местный

Структура: дерево и его производные, перекрещенные эластичные ремни высокой прочности.

Набивка: полиуретановый каучук различной плотности и полистероловые волокна.

Характеристики: съемный чехол.

