

IDEAL LUX[®]

XXI SEC. | 2017
MODERN - MINIMALIST - INDUSTRIAL - URBAN - ECLECTIC

INDICE GENERALE

General index / Index général / Allgemeines Inhaltsverzeichnis / Indice general / Оглавление

Azienda / Company / Entreprise Unternehmen / Empresa / Компания	4
Indice alfabetico / Alphabetical index / Index alphabétique Alphabetisches Inhaltsverzeichnis / Índice alfabético Оглавление в алфавитном порядке	10
Indice tipologie / Typology index / Index typologies Inhaltsverzeichnis Typen / Índice de tipologías Оглавление по типологии	12
Famiglie e sospensioni / Product families and pendant lamps Familles de produits et suspensions / Familien und Pendelleuchten Familias y Colgantes / Серии и подвесы	26
Parete e soffitto / Wall and ceiling / Mural et plafond Wand und Decke / Pared y De techo Настенные и потолочные	276
Tavolo e terra / Table and floor / Bureau et sol Tisch und Boden / Sobremesa y De pie Настольные и торшеры	428
Lampadine e accessori / Light bulbs and accessories / Ampoules et accessoires Leuchtmittel und Zubehör / Bombillas y accesorios / Лампочки и аксессуары	482
Informazioni generali / General information / Informations générales Allgemeine Informationen / Información general / Общая информация	500
Indice per codice / Code index / Index des codes Inhaltsverzeichnis für EAN-Code / Índice por código / Оглавление по кодам	506

Note / Notes / Notes / Anmerkungen / Anotaciones / Примечание

Ideal Lux s.r.l. si riserva il diritto di apportare, in qualunque momento e senza preavviso, tutte le modifiche necessarie a migliorare la qualità degli articoli illustrati nel presente catalogo. / Ideal Lux s.r.l. reserves the right to make, at any time and without notice, all necessary changes to improve the quality of the items of this catalogue. / Ideal Lux s.r.l. se réserve le droit d'apporter, à tout moment et sans préavis, les modifications nécessaires pour améliorer la qualité des articles dans ce catalogue. / Ideal Lux s.r.l. behält sich das Recht vor, in jedem Moment und ohne Mitteilung, alle zur Verbesserung der Qualität der in diesem Katalog enthaltenen Artikel notwendigen Änderungen vorzunehmen. / La sociedad se reserva el derecho, cuando así lo considere oportuno, de aportar sin preaviso todas las modificaciones necesarias para mejorar la calidad de los artículos ilustrados en este catálogo. / Ideal Lux s.r.l. имеет право в любой момент и без предупреждения внести изменения для улучшения качества продукции данного каталога.

Tutti i nostri prodotti si alimentano con tensione nominale di 240V e sono conformi alle direttive CE. / All our products work with nominal voltage of 240V and comply with EU legislation. / Tous nos produits ont une alimentation avec tension nominale de 240V et ils sont conformes aux directives CE. / All unsere Produkte sind für Netzanschluss mit Nennspannung 240V und entsprechen der CE-Norm. / Todos nuestros productos se nutren con tensión nominal de 240V y están conformes a las normas CE. / Вся наша продукция идет на 240V и соответствуют нормативам ЕС.

Community Design Pending Nr. 001996372 002022038 002194993 002395392 002621862 002943449 003734342

Copyright 2017 © IDEAL LUX S.r.l. – All rights reserved – Tutti i diritti sono riservati

METEL

*C'è un gesto quotidiano che ognuno di noi compie al sopraggiungere del buio.
Un rito familiare che rappresenta gioia, sicurezza, momento dedicato allo stare insieme.
Accendere una luce è indubbiamente un'azione semplice ma carica di significati.
Da qui inizia la nostra storia.*

*There is a daily gesture that we each do when darkness comes.
A familiar ritual representing joy, certainty and a moment dedicated to spending time together.
To turn on the light is a simple action but full of meaning.
This is where our story begins.*

Come spesso capita tutto comincia con un'idea semplice e quasi casuale. Un'intuizione che si trasforma in un'attività concreta e portata avanti con tenacia e costanza. Ideal Lux si è presentata nel mercato dell'illuminazione oltre 40 anni fa. Partita da una piccola realtà imprenditoriale, è stata capace di estendere i propri confini. Oggi rappresenta un'azienda solida, esponente di punta in Italia dell'affordable design nel settore dell'illuminazione decorativa, con sede principale nella terraferma veneziana, un team multiculturale dove si parlano 9 lingue e prodotti venduti a livello globale. La capacità di coniugare qualità, servizio, ampia gamma nella scelta del prodotto e convenienza sono ciò che guida da sempre Ideal Lux, che ha saputo interpretare i cambiamenti attraverso proposte funzionali e al passo con le tendenze del momento.



Giovambattista Strano - Fondatore Ideal Lux

As it often happens, everything began with a simple idea; an instinct that materialized into action and grew with diligence and tenacity. Ideal Lux entered the lighting market as a small, entrepreneurial firm over 40 years ago and through decades of hard work we have expanded well beyond our humble beginnings. Headquartered in the outskirts of Venice with a multicultural team and with products sold at a global level, the Ideal Lux brand continues to flourish in the decorative lighting sector thanks to a wide array of products, affordable prices and swift, accurate service, offered in 9 different languages.



Giovambattista Strano oggi

LA PERSONA AL CENTRO DI OGNI SCELTA

The individual at the centre of every choice

Una lampada può essere al tempo stesso oggetto di design e fonte di luce capace di creare una particolare atmosfera modificando e valorizzando lo spazio che ci circonda. Al centro di ogni scelta per noi c'è sempre la persona, il suo stile di vita e la sua ricerca verso la soluzione più adatta a una precisa esigenza, alla realizzazione di un sogno o di un'idea. Per questo, il nostro obiettivo è di creare prodotti in grado di soddisfare bisogni e desideri diversi, coniugando design, funzionalità e prezzi facilmente accessibili.

A lamp can at once be a source of light and an object of design able to create an atmosphere that not only illuminates but enhances the surrounding space. Ideal Lux has always followed a people-centred approach to business and design, a philosophy of putting the individual at the centre of every choice. Our goal is to create products that embody this philosophy. Light is more than function it is the articulation of personal aspiration, the realization of a dream or idea. Our creations cater to specific needs, lifestyles, and desires at accessible prices.



IDEE, SOLUZIONI, NOVITÀ

Ideas, solutions, novelties



Ogni anno ci impegniamo a rinnovare il nostro catalogo, arricchendolo gli stili e proponendo ai clienti prodotti sempre nuovi, dedicati alla casa, ma anche agli ambienti progettati per la condivisione, il lavoro, lo studio, gli spazi pubblici con linee che vanno dal classico al contemporaneo, dal minimale al vintage, dall'urban allo shabby chic. In sintesi un prodotto per ogni esigenza; a ogni personalità il suo stile.

Every year we put considerable effort into revamping our catalogue. We expand the choice of styles; providing new solutions for homes, offices, studios, and public spaces with lines ranging from classic to contemporary, from minimal to vintage, from urban to shabby chic. A solution for every need, for every personality and for every style.

ASCOLTO

Listening

Ascoltare i clienti è fondamentale per realizzare prodotti pensati per le loro necessità. Questo rappresenta per noi un valore fondante, l'attività che ci impegna maggiormente e alla quale dedichiamo le nostre migliori energie e i nostri progetti. Ma tutto ciò da solo non basta. Essere veloci è un'altra importante caratteristica che offriamo con il nostro servizio di pronta consegna.

In un mercato altamente competitivo è inoltre necessario essere sempre vicini al cliente in tutte le fasi dell'acquisto, da quelle che lo precedono a quelle che coinvolgono il servizio post-vendita.

Listening to our client's wishes and demands is engrained in our design process. It is a value that drives our work and a priority to which we dedicate our best efforts. In a competitive market, we believe that it is crucial to be present for the customer in all the phases of the sale, from concept to prompt delivery and even after the sale. It's simple, we create products to meet your desires we ensure prompt delivery and a reliable customer service.



LA FORZA DEL TEAM

The strength of the team



Ideal Lux oggi è soprattutto un gruppo di persone, giovani e dinamiche, che vivono il presente e sono proiettate verso il futuro, con la capacità di mettersi in discussione e motivate dalla voglia di migliorarsi sempre. Un team eterogeneo unito dalla passione per il lavoro, una squadra vitale dotata di grande senso di responsabilità e sensibilità verso la mission aziendale.

Ideal Lux is first and foremost a group of people dedicated to the Ideal Lux mission. We have built a young, dynamic, team that have a pulse on what is current while continually thinking forward. We are a team united by the passion for work and driven by the will to improve, always.

MODELLO ETICO DI BUSINESS

Our ethical business model

Ci ispiriamo ad un modello etico di business, i cui valori sono fiducia, umiltà, trasparenza e affidabilità. Dare fiducia ai nostri clienti e ai nostri collaboratori ci permette di ricevere fiducia a nostra volta e di costruire rapporti destinati a durare nel tempo. Umiltà è la capacità di farsi carico dei propri errori e trasformare le difficoltà in occasioni per migliorare. Essere trasparenti e affidabili è l'atteggiamento che adottiamo con tutti e che ci aspettiamo di ricevere dagli altri. Questi sono per noi presupposti etici imprescindibili per instaurare rapporti commerciali prolifici e a lungo termine e sono alla base della crescita del nostro business.

Ideal Lux embraces an ethical model of business, which values trust, humility, transparency and reliability. We cultivate long term relationships by trusting to our partners and customers and earning their trust in return. We are humble in our work, taking ownership of our mistakes and transforming criticism into inspiration. We are transparent and reliable with our stakeholders and we hold our stakeholders to the same high standards. These ethical assumptions are instrumental to establishing prolific, long term commercial relationships. These serve as the foundation upon which we have and continue to build our business.



Giovambattista Strano e figli

INDICE ALFABETICO

Alphabetical index / Index alphabétique / Alphabetisches Inhaltsverzeichnis / Índice alfabético /
Оглавление в алфавитном порядке

Admiral	94	Compo	332	Fix	298	Kool Table	470	Moris	325	Pon Pon	344	Storm	292
Aladino	190	Cono	130	Flam	134	Ken	136	Movie	434	Posta	377	Strale	396
Alfa	418	Corallo	44	Flash	315	Kuky Bianco	172	Mr Jack	120	Prato	478	Studio	448
Ali	360	Cosmo	36	Flat	350	Kuky Clear	132	Multiflex	268	Privè	380	Sugar	170
Anello	118	Cross	336	Flex	397	Lana	180	Nastrino	254	Puzzle	324	Sunrise	334
Arco	382	Cylinder	200	Flower	272	Leaves	42	Nemo	152	Quadro	226	Swing	283
Aria	182	Daddy	438	Flut	166	Lemon	54	Nemo Clear	154	Quasar	64	Tea	306
Audi-10	138	Dea	52	Focus	392	Lena	178	Neve	66	Radio	110	Tek	370
Audi-20	140	Delta	289	Fungo	479	Line	304	Nodi Bianco	60	Rain	74	Tender	346
Audi-61	106	Denis Bianco	372	Funky	280	London	440	Nodi Crystal	342	Regol	458	Tip Top	338
Audi-80	68	Denis	373	Geko	358	London Cromo	252	Nodino	340	Riflesso	305	Toffee	362
Audi-B	369	Desiree	481	Giada	78	Look	124	Nostalgia	412	Ring	366	Tokyo	72
Aurora	82	Desk	28	Gin	310	Loris	460	Oblò	354	Roma	84	Tolomeo	192
Avion	274	Diamond	204	Globo	361	Lory	48	Ocean	352	Royal	98	Tonic	311
Bar	128	Disco	40	Glory	212	Lounge	281	Office	236	Sally	456	Touch	472
Basket	240	Discovery	148	Gocce	100	Lucciola	386	Oil	108	Samba	286	Tribe	378
Birillo	474	Don	196	Golia	351	Luce Bianco	208	Olimpia	168	Save	357	Tridente	464
Blues	284	Dony	356	Goose	390	Luce Cromo	146	Oliver	476	Sesto	186	Triplo	368
Bollicine	62	Dorsale	436	Groove	288	Luce Max	144	Orbital	38	Sheraton	260	Tudor	371
Bow	400	Double	385	Gru	444	Lulù	374	Orion	90	Sign	296	Ufo	32
Box	321	Dust	56	Hats	242	Lumi	446	Orson	398	Simply	364	Ulisse	216
Brick	320	Dynamo	399	Hilton	262	Lumina	379	Ovalino	206	Sky	126	Ultrathin	122
Bright	376	Ecoflex	270	Holiday	330	Lunare	414	Pacific	230	Slem	420	Union Round	294
Calypso	104	Edgar	302	Hot	323	Lylia	234	Page	388	Smarties Bianco	210	Union Square	295
Camerino	375	Edison	114	Hotel	328	Mama	184	Pagoda	442	Smarties Clear	156	Universal	290
Candy	218	Edo	477	Hugo	112	Manhattan	164	Palladio	214	Smug	244	Vela	301
Celine	365	Effetti	238	Hydro	316	Mapa Bianco	220	Pandora	198	Snake	424	Versus	34
Ciak	408	Ekos	248	Iguazù	102	Mapa Max	142	Paul	322	Soda	313	Virgin	86
Cick	349	Elica	176	Iris	363	Melfi	348	Pauline	46	Soffio	422	Vortex	50
Cico	384	Elis	426	Isa	258	Milk	174	Phoenix	246	Soft	160	Wally	450
Cin Cin	224	Elysee	70	Jazz	282	Minimal	116	Piano	430	Solco	367	Wheel	266
Click	314	Emis	228	K2	480	Mirror-10	402	Picchio	394	Soul	285	Whisky	312
Clip	326	Esil	353	Karma	202	Mirror-20	404	Pila	387	Spirit	92	Why	299
Clown	58	Etna	194	Kelly	454	Mirror-51	406	Polka	287	Stage	432	Woody	264
Club	232	Eva	188	King	88	Missouri	256	Pollicino	410	Stand Up	462	York	468
Cocktail	162	Faro	416	Klimt	466	Mood	278	Polly	452	Steno	355	Zed	308
Commodore	300	Faville	222	Kool	318	Moonlight	96	Polo	30	Stick	250	Zeno	158



Hugo

Rosone e corpo luce in metallo con finitura cromo o vernice opaca bianca o nera. Cavo elettrico rivestito in tessuto.

Pagina 112

LAMPADE A SOSPENSIONE

Pendant lamps / Suspensions / Pendelleuchten / Lámpara colgante / Люстры и подвесы



Desk 28



Polo 30



Ufo 32



Versus 34



Cosmo 36



Orbital 38



Disco 40



Quasar 64



Leaves 42



Corallo 44



Pauline 46



Lory 48



Vortex 50



Dea 52



Lemon 54



Dust 56



Clown 58



Bollicine 62



Audi-80 68



Elysee 70



Tokyo 72



Nodi Bianco 60



Rain 74



Giada 78



Aurora 82



Spirit 92



Admiral 94



Gocce 100



Iguazù 102



Roma 84



Virgin 86



King 88



Orion 90



Calypso 104



Audi-61 106



Oil 108



Ultrathin 122



Look 124



Sky 126



Bar 128



Cono 130



Kuky Clear 132



Flam 134



Radio 110



Hugo 112



Edison 114



Minimal 116



Anello 118



Mr Jack 120



Ken 136



Audi-10 138



Audi-20 140




Mapa Max 142



Luce Max 144



Luce Cromo 146




Versus

Montatura in metallo cromato. Elementi decorativi con catenine metalliche a maglia quadrata. Cavi in acciaio regolabili in altezza da dispositivi blocca cavo automatici.

Pagina 34

LAMPADE A SOSPENSIONE

Pendant lamps / Suspensions / Pendelleuchten / Lámpara colgante / Люстры и подвесы



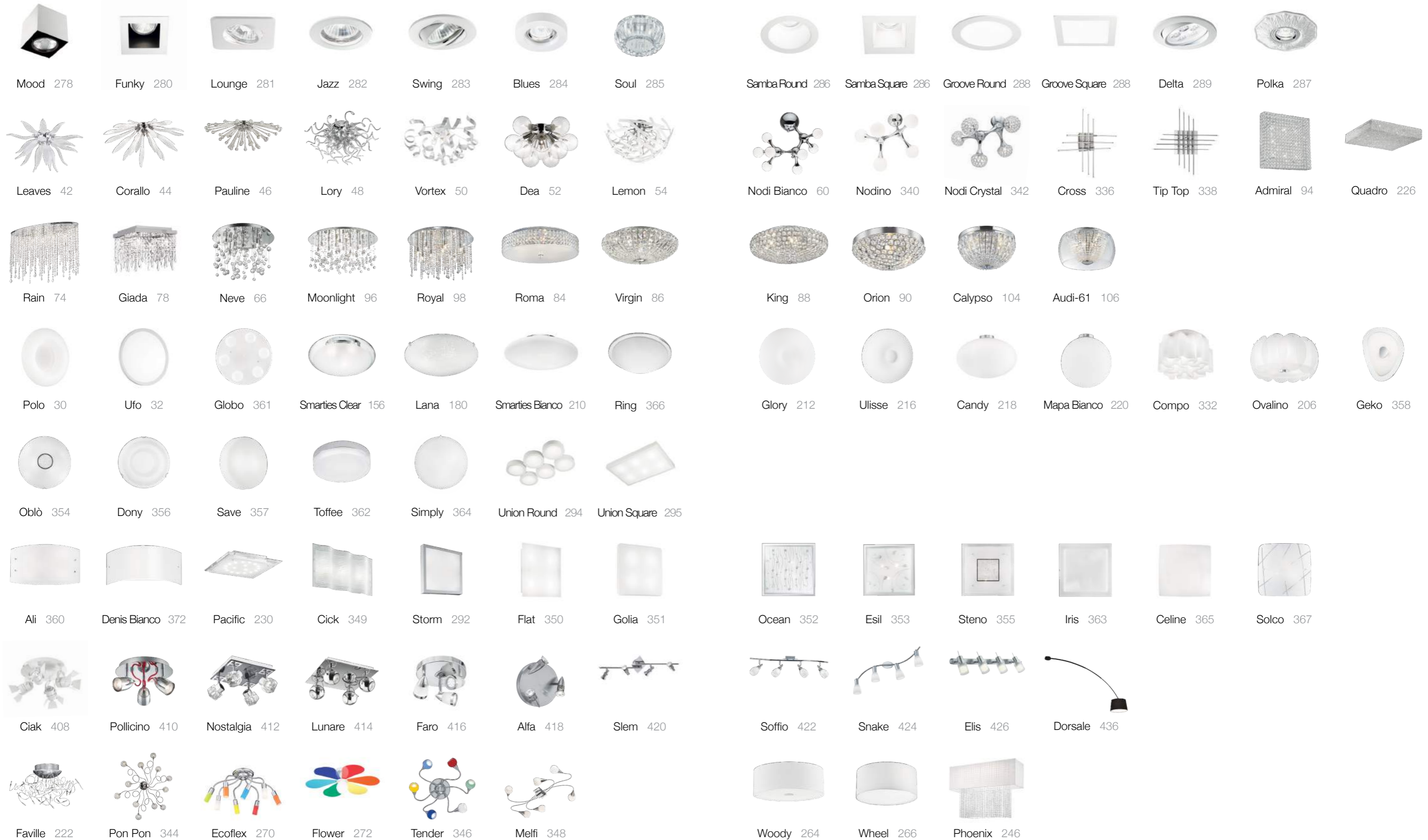
Aladino

Montatura in metallo smaltato bianco satinato. Diffusore in vetro soffiato incamiciato: acidato il bianco, lucido l'azzurro. Cavi in acciaio a lunghezza regolabile da dispositivi automatici.

Pagina 190

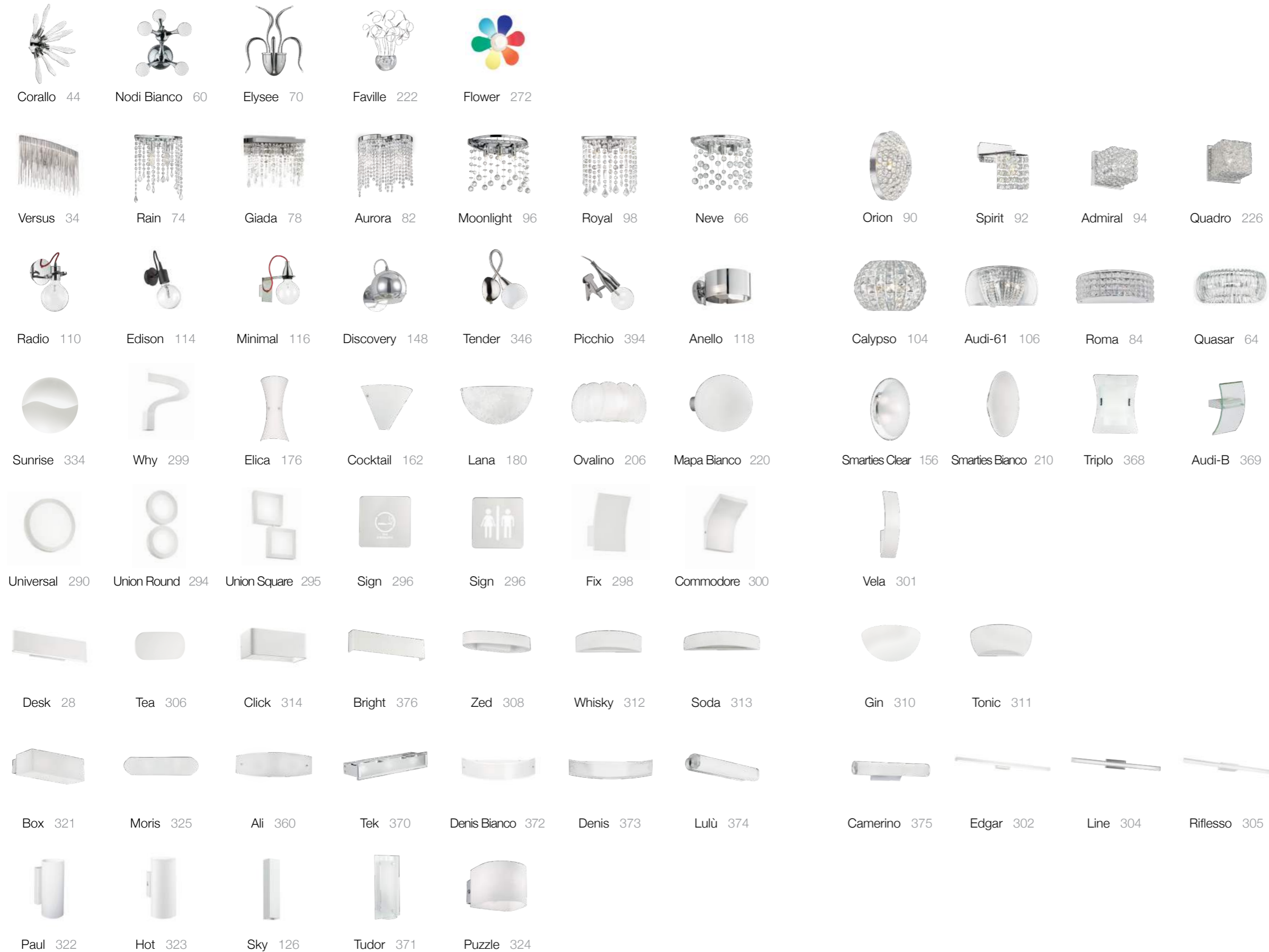
LAMPADE DA SOFFITTO

Ceiling lamps / Plafonniers / Deckenleuchten / Lámpara de techo / Потолочные светильники



LAMPADE DA PARETE

Wall lamps / Appliques / Wandleuchten / Lámpara de pared / Настенные светильники



Page

Corpo luce in fusione di alluminio rifinito con vernice a polveri opaca. Diffusore orientabile con lente e elemento snodato in metallo cromato.

Pagina 388

LAMPADE DA TAVOLO E TERRA

Table and floor lamps / Lampes de table e lampadaires / Tischleuchten und Stehleuchten / Lámparas de sobremesa y de pie / Настольные лампы и торшеры



Stage 432



Movie 434



Piano 430



Daddy 438



Pagoda 442



Dorsale 436



Discovery Face 148



Discovery Cromo 150



Sesto 186



Cylinder 200



Loris 460



Stand Up 462



Rain 74



Radio 110



Elica 176



Effetti 238



Basket 240



Phoenix 246



Missouri 256



Isa 258



Sheraton 260



Hilton 262



Woody 264



London Cromo 252



London 440



Regol 458



Tridente 464



Klimt 466



York 468

Piano

Montatura e diffusore in metallo rifinito con vernice opaca. Tavolino di supporto in legno naturale tornito.

Pagina 430



LAMPADE DA TAVOLO E TERRA

Table and floor lamps / Lampes de table e lampadaires / Tischleuchten und Stehleuchten / Lámparas de sobremesa y de pie / Настольные лампы и торшеры



Wally 450



Polly 452



Kelly 454



Sally 456



Neve 66



Moonlight 96



Royal 98



Roma 84



Admiral 94



Quadro 226



Orion 90



Calypso 104



Emis 228



Mapa Max 142



Luce Max 144



Touch 472



Aladino 190



Prato 478



Fungo 479



K2 480



Desiree 481



Diamond 204



Smarties Bianco 210



Candy 218



Mapa Bianco 220



Birillo 474



Oliver 476



Edo 477



Gru 444



Lumi 446



Studio 448



Kool Table 470



Kool Table

Corpo luce interamente in vero cemento con supporto metallico interno.

Pagina 470




FAMILY AND PENDANT

Desk

Corpo luce e rosone in alluminio rifinito con vernice a polveri color bianco opaco. Sospensione con cavi elettrici regolabili in lunghezza.

Aluminium ceiling cup and reflecting body finished with matt white powder coating. Pendant models provided with adjustable in length electrical cables. / Corps lumineux et pavillon en aluminium finis avec vernis à poudre de couleur blanc mat. Suspension avec câbles électriques réglables en longueur. / Lichtkörper und Deckenrose aus Aluminium in weiß matt pulverlackiert. Pendelleuchte mit höhenstellbaren Elektrokabeln. / Cuerpo de luz y florón en aluminio acabado con barniz a polvos color blanco opaco. Colgante con cables eléctricos ajustables en largo. / Корпус света и потолочная чаша из алюминия порошковой окраски бело-матового цвета. Подвес с электрическим проводом регулируемый по длине.

LED Sorgente luminosa LED a luce calda, 30.000 h di durata.



IP20 LED

→ 102,5 ↑ 20/120 ↗ 8 cm
max 1 x 23W LED / 2100 Lm
138237 SP1



IP20 LED

→ 28,5 ↑ 8 ↗ 5 cm
max 2 x 6W LED / 1100 Lm
138251 AP2



Polo

Rosone e montatura in metallo verniciato bianco opaco. Diffusore in policarbonato bianco opaco. Sospensioni con cavi in acciaio regolabili in lunghezza da dispositivi automatici.

Matt white coated metal ceiling cup and structure. Matt white polycarbonate diffuser. Pendant version supplied with steel wires adjustable in length with automatic blocking devices. / Pavillon et monture en métal verni en blanc mat. Diffuseur en polycarbonate blanc mat. Suspensions avec câbles en acier réglables en longueur par dispositifs automatiques. / Deckenrose und Gestell aus Metall weiß matt. Lichtverteiler aus Polycarbonat weiß matt. Pendelleuchten mit Stahlkabeln höhenstellbar mit automatischen Vorrichtungen. / Florón y armazón en metal barnizado blanco opaco. Difusor en policarbonato blanco opaco. Lámpara colgante con cables en acero ajustable en largo por dispositivos automáticos. / Потолочная чаша и арматура из металла окрашены белой матовой краской. Рассеиватель из белого матового поликарбоната. Подвесы снабжены стальными тросиками регулируемые по длине с помощью автоматического неподвижного устройства.

LED Sorgente luminosa LED a luce calda, 30.000 h di durata.



⌋ ⌋ IP20 LED

ø 60 ↑ 30/107 cm
max 220 x 0,2W LED / 3800 Lm
140520 SP220

⌋ ⌋ IP20 LED

ø 45,5 ↑ 40/112 cm
max 120 x 0,2W LED / 2000 Lm
140513 SP120

⌋ ⌋ IP20 LED

ø 30 ↑ 30/100 cm
max 80 x 0,2W LED / 1400 Lm
140490 SP80

⌋ ⌋ IP20 LED

ø 60 ↑ 11 cm
max 220 x 0,2W LED / 3800 Lm
140551 PL220

⌋ ⌋ IP20 LED

ø 45 ↑ 10 cm
max 120 x 0,2W LED / 2000 Lm
140544 PL120

⌋ ⌋ IP20 LED

ø 30 ↑ 8 cm
max 80 x 0,2W LED / 1400 Lm
140537 PL80





Ufo

Montatura in metallo verniciato bianco opaco.
Diffusore in materiale plastico bianco satinato con
LED integrati.

White matt enamel coated metal frame. Satin white
plastic diffuser with integrated LED sources. / Monture
en métal vernie en blanc mat. Diffuseur en matière
plastique blanche mat avec LED intégrés. / Gestell aus
Metall weiß matt lackiert. Lichtverteiler aus Plastikmaterial
weiß satin mit integrierten LED. / Armazón en metal
barnizado blanco opaco. Difusor en material plástico
blanco satinado con LED integrados. / Арматура из
металла в белом матовом цвете. Рассеиватель
из белого матового пластмассового материала с
встроенными ЛЕД.

LED Sorgente luminosa LED a luce calda,
30.000 h di durata.



⌋ ⊕ IP20 LED

ø 55 ↑ 30/105 cm
max 250 x 0,2W LED / 4500 Lm
103709 SP250

⌋ ⊕ IP20 LED

ø 40 ↑ 30/90 cm
max 180 x 0,2W LED / 3200 Lm
103693 SP180

⌋ ⊕ IP20 LED

ø 55 ↑ 6,5 cm
max 250 x 0,2W LED / 4500 Lm
136998 PL250

⌋ ⊕ IP20 LED

ø 40 ↑ 6 cm
max 180 x 0,2W LED / 3200 Lm
137001 PL180





Versus

Montatura in metallo cromato. Elementi decorativi con catenine metalliche a maglia quadrata. Cavi in acciaio regolabili in altezza da dispositivi blocca cavo automatici.

Chrome metal structure. Decorative elements are made of square mesh fob-chains. Steel wires adjustable in length with automatic blocking mechanisms. / Monture en métal chromé. Éléments décoratifs avec petite chaîne à maille carrée. Câbles en acier réglables en hauteur par dispositifs bloqué fil automatiques. / Gestell aus Metall chrom. Dekorelemente mit Quadratmaschen-Metallketten. Stahlkabel höhenstellbar mit automatischen Kabelsperrvorrichtungen. / Armazón en metal cromado. Elementos decorativos con cadenas metálicas a malla cuadrada. Cables en acero ajustable en largo por dispositivos sujeta-cable automáticos. / Арматура из металла в хроме. Декоративные элементы из металлических цепочек с квадратным звеном. Стальные тросики регулируются по длине с помощью автоматического неподвижного устройства.

ON Lampada con interruttore integrato nel modello AP40.
OFF

LED Sorgente luminosa LED a luce calda, 30.000 h di durata.



⌋ ⊕ IP20 LED

→ 114,5 ↑ 40/115,5 ↘ 15,5 cm
max 216 x 0,2W LED / 4900 Lm
137056 SP216 Oval

⌋ ⊕ IP20 LED

∅ 51 ↑ 55/122 cm
max 168 x 0,2W LED / 3800 Lm
137032 SP168 Round

⌋ ⊕ IP20 LED

→ 32,5 ↑ 21 ↘ 9 cm
max 40 x 0,2W LED / 900 Lm
137018 AP40

Cosmo

Montatura in metallo con finitura in rame. Elementi circolari rotanti posizionabili a piacere. Cavi in acciaio regolabili in lunghezza da dispositivi automatici.

Metal frame with cooper finish. Freely adjustable round rotating elements. Steel wires adjustable in length with automatic blocking mechanisms. / Monture en métal avec finition en cuivre. Éléments circulaires tournants positionnables à plaisir. Câbles en acier réglables en longueur par dispositifs automatiques. / Gestell aus Metall Kupfer. Drehende Rundelemente beliebig verstellbar. Stahlkabel höhenverstellbar mit automatischen Vorrichtungen. / Armazón en metal con acabado en cobre. Elementos circulares rotatorios posicionables al gusto. Cables en acero ajustables en largo por dispositivos automáticos. / Арматура из металла в медевом покрытии. Круглообразные вращаемые элементы регулируются по вкусу. Стальные тросики регулируются по длине с помощью автоматического неподвижного устройства.



→ 88 ↑ 45/153 ▷ 63 cm
max 15 x 40W E14
133058 SP15



→ 73 ↑ 65/167 ▷ 61,5 cm
max 9 x 40W E14
133041 SP9







Orbital

Montatura in cromo composta da anelli concentrici ruotabili. Diffusori a sfera con decorazione interna in filamenti di vetro. Cavi in acciaio a lunghezza regolabile.



Chrome frame composed of revolvable concentric rings. Spherical glass diffusers with fine glass thread decoration inside. Adjustable in length steel wires. / Monture en chrome composée par anneaux concentrique tournants. Diffuseurs à sphère avec décoration intérieure en filament de verre. Câbles en acier à longueur réglable / Gestell chrom bestehend aus drehbaren konzentrischen Ringen. Kugel-Lichtverteiler mit Innendekor aus Glasfäden. Stahlkabel höheninstellbar. / Armazón en cromo compuesta por anillos concéntricos orientables. Difusores esféricos con decoraciones internas en filamentos de vidrio. Cables en acero y largo ajustable. / Аппаратура с хромым покрытием состоит из вращающихся концентрических колец. Шарообразные рассеиватели с внутренними декорациями в виде алюминиевой нити. Стальные тросики регулируются по длине.

 Lampadine G9 28W incluse.





 IP20 
 ø 80,5 ↑ 36/130 cm
 max 18 x 40W G9
 073859 SP18



 IP20 
 ø 72 ↑ 36/130 cm
 max 14 x 40W G9
 073835 SP14



 IP20 
 ø 60,5 ↑ 36/128 cm
 max 10 x 40W G9
 073828 SP10



Legno

Disco

Montatura con elementi decorativi circolari rotanti e posizionabili a piacere. Disponibile in metallo verniciato in bianco o nero opachi oppure in legno naturale sagomato.

Freely adjustable and rotating circular decorative elements. Available in metal with white or black matt finish and in natural wood. / Monture avec éléments décoratifs circulaires positionnables à plaisir. Disponible en tournants et métal verni blanc ou noir mat ou en bois clair naturel. / Gestell mit runden, drehenden Dekorelementen beliebig verstellbar. In Metall, weiß matt oder schwarz matt lackiert, oder in Naturholz geformt erhältlich. / Armazón con elementos decorativos rotatorios y posicionables al gusto. Disponible en metal barnizado en blanco o en negro opaco o bien en madera natural perfilada. / Арматура с декоративными круглыми вращающимися элементами регулируемые по вкусу. Доступны из металла окрашенного в белый или черный матовый цвет или из моделированного натурального дерева.



⌋ ⌋ IP20

ø 50 ↑ 70/170 cm
max 1 x 60W E27
138275 SP1 Legno

⌋ ⌋ IP20

ø 46 ↑ 65/118 cm
max 1 x 60W E27
103723 SP1 Bianco
114262 SP1 Nero



Bianco

Nero



Fumè

Leaves

Montatura in metallo. Elementi decorativi in vetro soffiato e modellato a mano. Sospensioni con cavi d'acciaio regolabili in lunghezza. Disponibile con montatura in cromo e vetri fumè o con montatura e vetri bianchi.

Metal frame. Hand-shaped blown glass decorative elements. Pendant lamps provided with steel wires adjustable in length. Available with chrome frame and smoky grey glass leaves or with white frame and white glass leaves. / Monture en métal chromé. Éléments décoratifs en verre soufflé et travaillé à la main. Suspension avec câbles en acier réglables en longueur. Disponible avec monture en chrome et verres fumés, ou avec monture et verres blancs. / Gestell aus Metall. Dekorelemente aus geblasenem Glas handmodelliert. Pendelleuchten mit Stahlkabeln höhenverstellbar. Erhältlich mit Gestell chrom und Gläser Rauchglas, oder Gestell und Gläser weiß. / Armazón en metal. Elementos decorativos en vidrio soplado y modelado a mano. Colgantes con cables en acero regulables en largo. Disponible con armazón en cromo y cristales fumè o con armazón y cristales blancos. / Аматура из металла. Декоративные элементы из дутого стекла ручной работы. Подвесы с тросиками и регулируются по длине. Доступна с арматурой в хроме и стеклами серыми или с белой арматурой и стеклами.

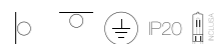
 Lampadine G9 28W incluse.



ø 80 ↑ 70/140 cm
max 12 x 40W G9
112268 SP12 Bianco
112251 SP12 Fumè



ø 63 ↑ 70/140 cm
max 8 x 40W G9
111957 SP8 Bianco
111940 SP8 Fumè



ø 80 ↑ 43 cm
max 6 x 40W G9
112299 PL6 Bianco
112282 PL6 Fumè



Bianco









Corallo

Montatura a sfera e dettagli in metallo cromato. Elementi decorativi in vetro colorato lavorato a mano.

Chrome metal spherical frame and details. Handmade coloured glass decorative elements. / Monture à sphère avec détails en métal chromé. Eléments décoratifs en verre de couleur travaillé à la main. / Kugelgestell und Details in Metall chrom. Dekorelemente aus farbigem handgearbeitetem Glas. / Armazón esférico y detalles en metal cromado. Elementos decorativos en vidrio pintado trabajados a mano. / Шарообразная арматура и детали из металла с хромовым покрытием. Декоративные элементы из цветного стекла ручной работы.

 Lampadine G9 28W incluse.



			
			
<p>ø 75 ↑ 79/130 cm max 12 x 40W G9 074689 SP12</p>	<p>ø 50 ↑ 65/130 cm max 8 x 40W G9 086576 SP8</p>	<p>ø 75 ↑ 40,5 cm max 6 x 40W G9 074627 FL6</p>	<p>ø 50 ↑ 22,5 cm max 3 x 40W G9 081960 AP3</p>



Pauline

Montatura in metallo. Elementi decorativi in vetro soffiato e modellato a mano. Sospensioni con cavi d'acciaio regolabili in lunghezza. Disponibile con montatura in cromo e vetri fumé o con montatura e vetri bianchi.

Metal frame. Mouth-blown hand-shaped glass decorative elements. Pendant lamps provided with adjustable in length wires. Available with chrome metal and smoky grey glass pieces or with white frame and white glass pieces. / Monture en métal. Éléments décoratifs en verre soufflé et modelé à la main. Suspensions avec câbles en acier réglables en longueur. Disponible avec structure en chrome et verres fumés ou structure et verres blancs. / Gestell aus Metall. Dekorelemente aus geblasenem Glas handmodelliert. Pendelleuchten mit Stahlkabeln höhenverstellbar. Erhältlich mit Gestell in chrom mit Gläsern Rauchglas, oder mit Gestell und Gläsern weiß. / Armazón en metal. Elementos decorativos en vidrio soplado y modelado a mano. Colgantes con cable de acero ajustable en largo. Disponible con armazón en cromo y cristales fumé o con armazón y cristales blancos. / Арматура из металла. Декоративные элементы из дутого стекла ручной работы. Подвесы с тросиками и регулируются по длине. Доступна с арматурой в хроме и серыми стеклами или с белой арматурой и стеклами.



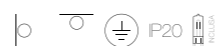
 Lampadine G9 28W incluse.



 IP20


ø 53 ↑ 80/130 cm
max 8 x 40W G9

115795 SP8 Bianco
115801 SP8 Fumè

 IP20

ø 70 ↑ 31 cm
max 5 x 40W G9

104683 PL5 Bianco
111117 PL5 Fumè






Lory

Montatura in metallo. Elementi decorativi in vetro soffiato e modellato a mano. Sospensioni con cavi d'acciaio regolabili in lunghezza.


Metal frame. Hand-shaped blown glass decorative elements. Pendant lamps provided with steel wires adjustable in length. / Monture en métal. Éléments décoratifs en verre soufflé et modelé à la main. Suspension avec câbles en acier réglables en longueur. / Gestell aus Metall. Dekorelemente aus geblasenem Glas handmodelliert. Pendelleuchten mit Stahlkabeln höhenverstellbar. / Armazón en metal. Elementos decorativos en vidrio soplado y modelado a mano. Colgantes con cables en acero regulables en largo. / Арматура из металла. Декоративные элементы из дутого стекла ручной работы. Подвесы с тросиками и регулируются по длине.

 Lampadine G9 28W incluse.




 ø 70 ↑ 80/135 cm
 max 12 x 40W G9
 112206 SP12




 ø 55 ↑ 50/145 cm
 max 8 x 40W G9
 112176 SP8




 ø 67 ↑ 35 cm
 max 10 x 40W G9
 113418 PL10





Oro

Vortex

Montatura in metallo verniciato bianco opaco. Elementi decorativi in metallo modellato artigianalmente e dipinti a mano con oro o argento.

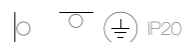
White opaque varnish metal frame. Hand shaped and hand painted with gold or silver enamel decorative metal elements. / Monture en métal verni blanc mat. Éléments décoratifs en métal modélés artisanalement et peints à la main avec or ou argent. / Halterung aus Metall weiß matt lackiert. Dekorelemente aus handwerklich modellierten Elementen, mit gold oder silber handbemalt. / Armazón en metal barnizado blanco opaco. Elementos decorativos en metal modelado artesanalmente y pintados a mano con oro o plata. / Арматура из металла окрашена в бело-матовый цвет. Декоративные элементы моделированы вручную, а также украшены золотистой или серебрянной фольгой.



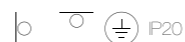
Argento



ø 53 ↑ 65/115 cm
max 6 x 40W E14
101613 SP6 Argento
101606 SP6 Oro



ø 64 ↑ 33 cm
max 5 x 40W E14
101590 PL5 Argento



ø 56 ↑ 26 cm
max 3 x 40W E14
101576 PL3 Argento



Bianco



Cromo

Dea

Montatura a sfera e copri portalampane in metallo cromato o bianco. Cavo in acciaio a lunghezza regolabile da dispositivo ferma cavo automatico.

Chrome or white spherical frame and lamp sockets. Steel wire adjustable in length with automatic blocking devices. / Monture à sphère et couvre douille en métal chromé ou blanc. Câbles en acier à longueur réglable par dispositif bloque fil automatique. / Kugelgestell und Leuchtmittelhalteabdeckungen aus Metall chrom oder weiß. Stahlkabel höhenverstellbar mit automatischer Kabelsperrvorrichtung. / Armazón esférico y cubre porta lámparas en metal cromado o blanco. Cables en acero y largo ajustable con dispositivos sujeta-cables automáticos. / Шарообразная арматура и скрывающие патроны колбы в хроме или белом покрытии. Стальной трос регулируется по длине с помощью автоматического неподвижного устройства.



Lampadine E27 Globo Big incluse.

		
		
<p>ø 55 ↑ 58/120 cm max 20 x 42W E27 138176 SP20 Bianco 074801 SP20 Cromo</p>	<p>ø 50 ↑ 53/120 cm max 12 x 42W E27 074771 SP12 Cromo</p>	<p>ø 55 ↑ 23,5 cm max 10 x 20W E27 074740 PL10 Cromo</p>


Lemon

Montatura in metallo cromato. Elementi decorativi in vetro curvato artigianalmente. Sospensioni con cavo in acciaio a lunghezza regolabile da dispositivo automatico.


Chrome metal frame. Hand-curved decorative glass elements. Pendant lamps provided with steel cables adjustable in length by means of an automatic blocking mechanism. / Monture en métal chromé. Éléments décoratifs en verre plié artisanalement. Suspensions avec câbles en acier à longueur réglable par dispositif automatique. / Gestell aus Metall chrom. Dekorelemente aus Glas handwerkgekurvt. Pendelleuchten mit Stahlkabeln höhenverstellbar mit automatischen Vorrichtungen. / Armazón en metal cromado. Elementos decorativos en vidrio curvado artesanalmente. Colgantes con cables en acero con largo ajustable por dispositivos automáticos. / Арматура из металла в хроме. Декоративные элементы из выгнутого вручную стекла. Подвесы с тросиками и регулируются по длине с помощью автоматического устройства.

 Lampadine G9 28W incluse.




 ø 60 ↑ 70/130 cm
 max 12 x 28W G9
 023977 SP12




 ø 45 ↑ 55/120 cm
 max 10 x 28W G9
 087887 SP10




 ø 65 ↑ 35 cm
 max 8 x 28W G9
 087917 PL8






Dust

Montatura in tubolare di alluminio argentato lavorato e modellato artigianalmente. Cavo elettrico regolabile in lunghezza.

Tube-shaped handcrafted silver aluminum frame. Adjustable in length electrical cable. / Monture en tubulaire d'aluminium argenté travaillé et façonné artisanalement. Câble électrique réglable en longueur. / Gestell aus Aluminiumrohr silber handgearbeitet und modelliert. Elektrokabel höhenstellbar. / Armazón tubular de aluminio en plata trabajado y modelado artesanalmente. Cable eléctrico ajustable en largo. / Трубчатая арматура из серебристого алюминия ручной работы. Электрический провод регулируемый по длине.



Lampadine G9 28W incluse.



ø 62 ↑ 70/200 cm
max 12 x 40W G9
114361 SP12



ø 46 ↑ 60/180 cm
max 8 x 40W G9
114811 SP8









Clown

Montatura in metallo con diffusori in vetro soffiato e modellato a mano. Disponibile con montatura in cromo e vetri multicolor o cromati o con montatura e vetri bianchi.

Metal frame with blown hand-shaped glass diffusers. Available with chrome frame and chrome or colorful glass balloons and also with white frame and white balloons. / Monture en métal avec diffuseur en verre soufflé et modélé à la main. Disponible avec monture en chrome et verrerie multicolor ou avec monture et verres blancs. / Gestell aus Metall mit Lichtverteiler aus Glas geblasen, handmodelliert. Mit Gestell chrom und Gläser vielfarbig oder chrom erhältlich, oder Gestell und Gläser weiß. / Armazón en metal con difusor en vidrio soplado y modelado a mano. Disponible con armazón en cromo y cristales multicolor o cromado o con armazón y cristales blancos. / Арматура из металла с рассеивателями из дутого стекла ручной работы. Доступен с хромовой арматурой и разноцветными плафонами или хромовыми или с арматурой и белыми плафонами.

 Lampadine G9 28W incluse.

		
<p>⌋ ⌋ IP20 </p> <p>ø 60 ↑ 40/100 cm max 12 x 40W G9</p> <p>100951 SP12 Color 100920 SP12 Cromo</p>	<p>⌋ ⌋ IP20 </p> <p>ø 50 ↑ 40/103 cm max 8 x 40W G9</p> <p>100883 SP8 Bianco 100944 SP8 Color 100913 SP8 Cromo</p>	<p>⌋ ⌋ IP20 </p> <p>⇒ 80 ↑ 40/135 ↗ 90 cm max 7 x 40W G9</p> <p>100876 SP7 Bianco 100937 SP7 Color 100906 SP7 Cromo</p>





PL5



AP5

Nodi Bianco

Montatura in metallo cromato. Elementi di giunzione ruotabili per una disposizione personalizzata. Diffusori in vetro bianco soffiato e acidato disponibili in due versioni: diametro 60 mm, diametro 150 mm.

Chrome metal frame. Rotatable junction elements for a personalized arrangement. White blown frosted glass diffusers, available in two versions: diameter 60 mm, diameter 150 mm. / Monture en métal chromé. Éléments de jonction tournables pour une disposition personnalisée. Diffuseurs en verre blanc soufflé et acidifié disponibles en deux versions: avec diamètre de 60 mm et diamètre de 150 mm. / Gestell aus Metall chrom. Verbindungselemente beliebig drehbar. Lichtverteiler aus weißem geblasenem und geätztem Glas, in zwei Versionen erhältlich: Durchm. 60 mm, Durchm. 150 mm. / Armazón en metal cromado. Elementos de conexión orientables para una disposición personalizada. Difusores en vidrio blanco soplado y al ácido disponibles en dos versiones: diámetro 60 mm, diámetro 150 mm. / Арматура из металла с хромовым покрытием. Элементы в соединении вращающиеся по вкусу. Рассеиватель из белого дутого окисленного стекла доступен в версиях: диаметр 60 мм и диаметр 150 мм.



Lampadine G4 20W incluse nei modelli: PL8 e AP5.



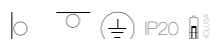
ø 105 ↑ 60/140 cm
max 15 x 40W E14
082073 SP15



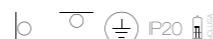
ø 80 ↑ 60/135 cm
max 9 x 40W E14
082059 SP9



→ 55 ↑ 55 ↑ 50 cm
max 5 x 40W E14
073712 PL5



ø 33 ↑ 48,5 cm
max 8 x 20W G4
022246 PL8



→ 24 ↑ 29 ↑ 90 cm
max 5 x 20W G4
022277 AP5



Bollicine

Montatura in metallo cromato. Elementi decorativi con bolle di vetro soffiato fissate a cavi metallici. Disponibile con bolle trasparenti e bianche o trasparenti e cromo.

Chrome metal frame. Decorative elements composed of metal wires with blown clear and white or clear and chrome glass bubbles. / Monture en métal chromé. Éléments décoratifs avec bulles de verre soufflé fixées avec câbles métalliques. Disponible avec bulles transparentes et blanches ou transparentes et chrome. / Gestell aus Metall chrom. Dekorelemente mit geblasenen Glaskugeln mit Metallkabel. Erhältlich mit transparenten und weißen Kugeln oder transparent und chrom. / Armazón en metal cromado. Elementos decorativos con burbujas de vidrio soplado fijados a cables metálicos. Disponibles con burbujas transparentes y blancas o transparente y cromo. / Арматура из металла с хромовым покрытием. Декоративные элементы из стеклянных дутых шаров закреплённых на металлических тросики с помощью зажимов. Доступна с белыми и прозрачными шарами или же с прозрачными и хромовыми.



Lampadine G9 28W incluse.



Cromo



ø 50 ↑ 90 cm
max 14 x 40W G9
087924 SP14 Bianco
083024 SP14 Cromo



Bianco

Quasar

Montatura in cromo. Vetri in canna di pirex sagomati a mano. Sospensioni con cavi in acciaio a lunghezza regolabile da dispositivi automatici.

Chrome metal frame. Hand shaped pyrex cane glasses. Pendant lamps with steel wires adjustable in length with an automatic device. / Monture en métal chromé. Verres en tuyau de pyrex façonnés à la main. Suspensions avec câble en acier à longueur réglable par dispositif automatique. / Gestell chrom. Gläser aus handgeformten Pirexrohren. Für Pendelleuchten Stahlkabel höhenverstellbar mit automatischen Vorrichtungen. / Armazón de cromo. Vidrios de varilla de pirex perfilados a mano. Lámparas colgantes con cables de acero y largo ajustable con dispositivos automáticos. / Арматура из хрома. Стёкла из стекла пирек выгнуты вручную. Тросики стальные регулируемые по длине с помощью автоматического неподвижного устройства.




 Lampadine G9 28W incluse.





 → 88 ↑ 28/105 ↗ 21 cm
 max 12 x 40W G9
 074764 SB12




 ø 53 ↑ 25/100 cm
 max 10 x 40W G9
 059570 SP10




 ø 40 ↑ 25/100 cm
 max 6 x 40W G9
 059587 SP6




 → 33 ↑ 13 ↗ 17,5 cm
 max 3 x 40W G9
 059563 AP3





Bianco




Cromo

Neve

Montatura in metallo. Elementi decorativi con sfere di vetro fissate a fili di nylon. Disponibile con montatura cromata e sfere trasparenti o con montatura in bianco opaco e sfere bianche e trasparenti.

Metal frame. Decorative glass balls with nylon strings. Available with chrome frame and clear glass spheres or with white opaque frame with white and clear glass spheres. / Monture en métal. Éléments décoratifs avec sphères en verre fixées à des fils en nylon. Disponible avec monture chromée et sphères transparentes ou avec monture en blanc mat et sphères blanches et transparentes. / Halterung aus Metall. Dekorelemente mit Glaskugeln an Nylonfäden befestigt. Erhältlich mit Halterung chrom und Kugeln transparent, oder mit Halterung weiß matt und weißen und transparenten Kugeln. / Armazón en metal. Elementos decorativos con esferas de vidrio fijadas por hilos de nylon. Disponible con armazón cromado y esferas transparentes o con armazón blanco opaco y esferas blancas y transparentes. / Арматура из металла. Декоративные элементы из стеклянных сфер, нанизанные на нейлоновые нити. Доступна с хромовой арматурой и прозрачными сферами или же с белой матовой и белыми и прозрачными сферами.


 Lampadine G9 28W incluse.



 IP20
 ø 80 ↑ 31,5 cm
 max 15 x 40W G9
 101194 PL15 Bianco
 030784 PL15 Cromo




 IP20
 ø 63 ↑ 31,5 cm
 max 12 x 40W G9
 101187 PL12 Bianco
 022239 PL12 Cromo



 IP20
 ø 40,5 ↑ 31,5 cm
 max 8 x 40W G9
 101170 PL8 Bianco
 022222 PL8 Cromo




 IP20
 ø 27 ↑ 24 cm
 max 5 x 40W G9
 113593 PL5 Bianco
 094687 PL5 Cromo



 IP20
 → 22 ↑ 27 ↑ 13,5 cm
 max 3 x 40W G9
 106021 AP3 Bianco
 033938 AP3 Cromo



 IP20
 ø 15 ↑ 32,5 cm
 max 1 x 40W G9
 106038 TL1 Bianco
 033945 TL1 Cromo



Audi-80

Montatura in metallo cromato. Elementi decorativi con sfere di vetro su fili di metallo. Diffusore in vetro soffiato. Cavi in acciaio a lunghezza regolabile con ferma cavo automatici.

Chrome metal frame. Decorative elements composed of glass balls suspended on metal wires. Blown clear glass diffuser. Steel wires adjustable in length with an automatic device. / Monture en métal chromé. Éléments de décoration avec sphères en verre sur fils en métal. Diffuseur en verre soufflé. Câbles en acier à longueur réglable avec dispositif bloque fil automatique. / Gestell aus Metall chrom. Dekorelemente mit Glaskugeln auf Metallkabeln. Lichtverteiler aus geblasenem Glas. Stahlkabel höhenverstellbar mit automatischen Kabelsperrvorrichtungen. / Armazón de metal cromado. Elementos decorativos con esferas de vidrio en hilos de metal. Difusor de vidrio soplado. Cables de acero y largo ajustable con sujeta cable automático. / Арматура из металла с хромовым покрытием. Декоративные элементы из стеклянных сфер на металлических нитях. Рассеиватель из дутого стекла. Оборудована стальными тросиками регулируемых по длине с помощью автоматического неподвижного устройства.

 Lampadine G9 28W incluse.



ø 50 ↑ 33/123 cm
max 8 x 40W G9
031750 SP8



ø 40 ↑ 33/116 cm
max 5 x 40W G9
031743 SP5





Bianco

Elysee

Montatura con bracci in fusione di metallo, con finitura disponibile in cromo o smalto bianco. Copri catena in velluto. L'impiego di lampadine da 20W garantisce un'elevata luminosità.


Frame with cast metal arms, available with chrome or white enamelled finish. Velvet chain cover. The use of 20W bulbs provides a high brightness. / Monture avec bras en coulée de métal, disponible avec finition chrome ou émail blanc. Couvre chaîne en velours. L'emploi d'ampoules de 20W garantit une luminosité élevée. / Gestell mit Metallgussarmen, in chrom oder weiß lackiert erhältlich. Kettenverkleidung aus Samt. 20W-Leuchtmittel gewährleisten eine hohe Helligkeit. / Armazón con brazos de metal fundido con acabado en cromo o esmaltado blanco. Cubre-cadena de terciopelo. El uso de bombillas de 20W garantiza una alta luminosidad. / Арматура со слитыми металлическими рожками, доступна в хромовом или белом цвете. Цепь скрыта бархатной тканью. Использование лампочек на 20W гарантирует хорошее освещение.

 Lampadine G4 20W incluse.




Cromo




 ø 94 ↑ 82/154 cm
 max 24 x 20W G4
 055015 SP24 Bianco
 055008 SP24 Cromo




 ø 70 ↑ 80/152 cm
 max 18 x 20W G4
 058986 SP18 Bianco
 054995 SP18 Cromo




 ⇒ 32 ↑ 44 ↗ 20 cm
 max 5 x 20W G4
 054971 AP5 Bianco
 054964 AP5 Cromo

Tokyo

Montatura in metallo cromato regolabile in altezza.
Diffusori in vetro soffiato bianco incamiciato e acidato.

Adjustable in length chrome metal frame. Blown overlay and frosted white glass diffusers. / Monture en métal chromé à longueur réglable en hauteur. Diffuseur en verre soufflé plaqué et acidifié. / Gestell aus Metall chrom höhenstellbar. Lichtverteiler aus weißem geblasenem Glas, eingehüllt und geätzt. / Armazón en metal cromado ajustable en largo. Difusor en vidrio soplado blanco doblado y al ácido. / Арматура из металла с хромовым покрытием регулируемая по высоте. Рассеиватель из облицованного дутого окисленного стекла.



ø 78 ↑ 50/75 cm
max 8 x 40W E14
068466 SP8



ø 75 ↑ 50/75 cm
max 5 x 40W E14
068459 SP5





Rain Clear

Montatura ellittica in cromo. Pendagli con elementi in cristallo molato ottagonali, quadrati, rettangolari e gocce finali. Sospensioni con cavi in acciaio a lunghezza regolabile.

Elliptical chrome metal frame. Squared, rectangular and octagonal cut crystal pendants with final drops. Pendant lamps equipped with adjustable in length steel wires. / Monture elliptique en métal chromé. Pampilles carrées, rectangulaires et octogonales en cristal poli et gouttes finales. Suspensions avec câble en acier à longueur réglable. / Ellipsenrahmen aus Metall chrom. Hänger mit abgeschliffenem Kristallglas, achteckig, viereckig, rechteckig und Endanhänger. Pendelleuchten mit höhenverstellbaren Stahlkabeln. / Armazón elíptico de cromo. Colgantes con elementos de cristal pulido octogonales, cuadrados, rectangulares y gotas finales. Lámparas colgantes con cables de acero con largo ajustable. / Овальная арматура из металла с хромовым покрытием. Подвески разной формы из хрустала с фасетной огранкой. Оборудована стальными тросиками регулируемые по длине.



IP20

→ 66,5 ↑ 55/145 ↗ 23,5 cm
max 5 x 40W E14
008363 SP5



IP20

→ 39 ↑ 45/125 ↗ 14 cm
max 3 x 40W E14
008349 SP3



IP20

→ 69 ↑ 49 ↗ 24 cm
max 5 x 40W E14
008455 PL5



IP20

→ 40 ↑ 36 ↗ 14 cm
max 3 x 40W E14
008370 PL3



IP20

→ 25 ↑ 35 ↗ 10 cm
max 2 x 40W E14
008325 AP2



IP20

→ 25,5 ↑ 44,5 ↗ 13 cm
max 2 x 40W E14
008356 TL2



IP20

→ 30 ↑ 156 ↗ 28 cm
max 2 x 40W E14
080277 PT2



Rain Color

Montatura in metallo cromato. Pendagli con elementi in cristallo colorato e molato in varie forme e gocce finali. Sospensioni con cavi in acciaio a lunghezza regolabile.

Chrome metal frame. Pendants composed of multi-shaped coloured cut crystal beads and final drops. Pendant versions provided with adjustable in length steel wires. / Monture en métal chromé. Pendentifs avec éléments en cristal coloré et biseauté en plusieurs formes avec gouttes finales. Suspensions avec câbles en acier à longueur réglable. / Gestell aus Metall chrom. Anhänger mit Elementen aus farbigem und geschliffenem Kristall in verschiedenen Formen und Endtropfen. Pendelleuchten mit Stahlkabeln höheninstellbar. / Armazón en metal cromado. Cadenitas con elementos en cristal de color y pulido en varias formas y gotas finales. Colgantes con cables en acero con largo ajustable. / Арматура из металла в хроме. Подвески с элементами из цветного хрустала с факетом разной формы и каплями. Подвесы со стальными тросиками регулируемыми по длине.



⊕ ⊖ IP20

→ 66,5 ↑ 55/145 ↗ 23,5 cm
max 5 x 40W E14
105277 SP5

⊕ ⊖ IP20

→ 39 ↑ 45/125 ↗ 14 cm
max 3 x 40W E14
105253 SP3

⊕ ⊖ IP20

→ 69 ↑ 49 ↗ 24 cm
max 5 x 40W E14
105239 PL5

⊕ ⊖ IP20

→ 40 ↑ 36 ↗ 14 cm
max 3 x 40W E14
105192 PL3

⊕ ⊖ IP20

→ 25 ↑ 35 ↗ 10 cm
max 2 x 40W E14
105185 AP2

⊕ ⊖ IP20

→ 25,5 ↑ 44,5 ↗ 13 cm
max 2 x 40W E14
105284 TL2

⊕ ⊖ IP20

→ 30 ↑ 156 ↗ 28 cm
max 2 x 40W E14
105246 PT2



Giada Clear

Montatura in metallo cromato. Pendagli con elementi ottagonali e puntali finali in cristallo molato. Sospensioni con cavi in acciaio a lunghezza regolabile.

Chrome metal frame. Cut crystal pendants with octagonal elements and final icicles. Pendant lamps provided with adjustable in length steel wires. / Monture en métal chromé. Pendentifs avec éléments octogonaux et pampilles finales en cristal biseauté. Suspensions avec câbles en acier à longueur réglable. / Gestell aus Metall chrom. Anhänger mit Achtecken und Endspitzen aus Kristall geschliffen. Pendelleuchten mit höhenverstellbaren Stahlkabeln. / Armazón en metal cromado. Colgantes con elementos octogonales y puntales finales en cristal amolado. Lámpara colgante con cables en acero con largo ajustable. / Арматура из металла в хроме. Подвески из восьмиугольного и пирамидного хрустала с с фацетом. Подвесы с тросиками и регулируются по длине.



Lampadine G9 28W incluse.



→ 116 ↑ 37/120 ↑ 9 cm
max 7 x 40W G9
098739 SB7



→ 85 ↑ 35/120 ↑ 9 cm
max 5 x 40W G9
098722 SB5



→ 26 ↑ 23 ↑ 26 cm
max 4 x 40W G9
098777 FL4



→ 20 ↑ 18 ↑ 11 cm
max 2 x 40W G9
098784 AP2





Giada Color

Montatura in metallo cromato. Pendagli con elementi ottagonali e puntali finali in cristallo molato multicolor. Sospensioni con cavi in acciaio a lunghezza regolabile.

Chrome metal frame. Cut crystal pendants with multicolor octagonal elements and final icicles. Pendant lamps provided with adjustable in length steel wires. / Monture en métal chromé. Pendentifs avec éléments octogonaux et pampilles finales en cristal biseauté multicolor. Suspensions avec câbles en acier à longueur réglable. / Gestell aus Metall chrom. Anhänger mit Achtecken und Endspitzen aus Kristall geschliffen, vielfarbig. Pendelleuchten mit höhenverstellbaren Stahlkabeln. / Armazón en metal cromado. Colgantes con elementos octogonales y puntales finales en cristal amolado multicolor. Lámparas colgantes con cables en acero con largo ajustable. / Арматура из металла с хромом. Подвески из восьмиугольного и пирамидного хрустала разных цветов. Подвесы с тросиками и регулируются по длине.



Lampadine G9 28W incluse.



→ 116 ↑ 37/120 ↘ 9 cm
 max 7 x 40W G9
099170 SB7



→ 85 ↑ 35/120 ↘ 9 cm
 max 5 x 40W G9
099163 SB5



→ 26 ↑ 23 ↘ 26 cm
 max 4 x 40W G9
099200 PL4



→ 20 ↑ 18 ↘ 11 cm
 max 2 x 40W G9
099217 AP2



Aurora

Montatura in metallo cromato. Pendagli con elementi in cristallo molato ottagonali. Sospensioni con cavi in acciaio a lunghezza regolabile da dispositivi automatici.

Chrome metal frame. Pendants with octagonal cut crystal elements. Pendant lamps provided with steel cables adjustable in length with automatic devices. / Monture en métal chromé. Pampilles avec éléments octogonaux en cristal poli. Suspensions avec câbles en acier à longueur réglable par dispositifs automatiques. / Gestell in Metall chrom. Anhänger mit Elementen aus geschliffenen Kristall-Achtecken. Pendelleuchte mit Stahlkabeln höhenverstellbar mit automatischen Vorrichtungen. / Armazón en metal cromado. Colgantes con elementos en cristal amolado octagonales. Suspensión con cables en acero y largo ajustable por dispositivos automáticos. / Арматура из металла с хромовым покрытием. Подвески из восьмиугольных хрусталей с фасетом. Снабжена стальными тросиками регулируемых по длине с помощью автоматического устройства.



⊕ ⊖ IP20

→ 65 ↑ 40/140 ↗ 19 cm
max 5 x 40W E14

013923 SP5

⊕ ⊖ IP20


→ 25 ↑ 26 ↗ 11,5 cm
max 2 x 40W E14


013763 AP2

Roma

Montatura e dettagli in metallo cromato. Diffusore con elementi quadrati in cristallo molato sulla fascia laterale e vetro sabbato sul fondo. Sospensioni con cavi a lunghezza regolabile.

Chrome metal frame and details. Square-shaped crystal elements on sides and sandblasted bottom glass sheet. Pendant models supplied with adjustable wires. / Monture et détails en métal chromé. Diffuseur avec éléments carrés en cristal biseauté sur la partie latérale et verre sablé au fond. Suspensions avec câbles à longueur réglable. / Gestell und Details aus Metall chrom. Lichtverteiler mit viereckigen Elementen aus geschliffenem Kristall rundum und unterem Glas sandgestraht. Pendelleuchten mit höheninstellbaren Kabeln. / Armazón y detalles en metal cromado. Difusor con elementos cuadrados en cristal amolado en la faja lateral y vidrio arenado en el fondo. Lámparas colgantes con cables ajustables en largo. / Арматура и детали из металла с хромым покрытием. Рассеиватель из квадратных хрустальных элементов с фаскетом на боковой части и нижнее стекло пескоструйной обработки. Подвесы со стальными тросиками, регулируемые по длине.

 Lampadine G9 28W include.


							
   ø 60 ↑ 30/100 cm max 12 x 40W G9 093062 SP12	   ø 50 ↑ 30/100 cm max 9 x 40W G9 093048 SP9	   ø 60 ↑ 13 cm max 12 x 40W G9 087870 PL12	   ø 50 ↑ 13 cm max 9 x 40W G9 087863 PL9	   ø 40 ↑ 13 cm max 6 x 40W G9 000657 PL6	   ø 30 ↑ 13 cm max 4 x 40W G9 093093 PL4	   → 30 ↑ 15 ↑ 10 cm max 2 x 40W G9 093086 AP2	   ø 15 ↑ 28 cm max 1 x 40W G9 114620 TL1


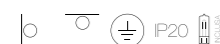
Virgin

Montatura in metallo cromato. Elementi decorativi di cristallo molato in forma di perle e quadrati di varie misure.

Chrome metal frame. Range of grinded crystal pearl-shaped and squared beads in different sizes. / Monture en métal chromé. Éléments décoratifs en cristal biseauté en forme de perle et carrés en différentes mesures. / Halterung aus Metall chrom. Dekorelemente aus geschliffenem Kristall in Perlen- und Viereckform in verschiedenen Größen. / Armazón en metal cromado. Elementos decorativos de cristal amolado en forma de perlas y cuadrados de varias medidas. / Арматура из металла с хромовым покрытием. Декоративные элементы из хрустала с факетом в виде бусинок, а также квадратными разного размера.

 Lampadine G9 28W incluse.



	
<p>ø 40 / 49 cm ↑ 40 / 130 cm max 5 / 6 x 40W G9</p>	<p>ø 40 / 49 ↑ 16 / 19 cm max 5 / 6 x 40W G9</p>
<p>036335 SP5 023328 SP6</p>	<p>018089 FL5 016122 FL6</p>



Oro

King

Diffusore composto da anelli in metallo cromato o dorato con ottagoni di cristallo incastonati all'interno. Sospensioni con cavi in acciaio a lunghezza regolabile da dispositivi automatici.

Diffuser composed of chrome or golden metal rings with octagonal crystals set inside. Steel wires adjustable with automatic device. / Diffuseur composé par bagues en métal chromé ou doré avec octogones en cristal enchâssés à l'intérieur. Suspensions avec câble en acier à longueur réglable par dispositifs automatiques. / Lichtverteiler bestehend aus Chrom- oder Gold-Metallringen mit Kristall-Achtecken. Für Pendelleuchten Stahlkabel höhenverstellbar mit automatischen Vorrichtungen. / Difusor compuesto de anillos en metal cromado o dorado con octagons de cristal encajados en el interior. Colgantes con cables en acero y largo ajustable por dispositivos sujeta-cable automático. / Рассеиватель состоит из металлических колец серебряного или золотистого цвета с восьмиугольными хрусталиками внутри. Тросики стальные регулируемые по длине с помощью автоматического неподвижного устройства.

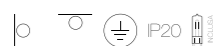
 Lampadine G9 28W incluse.



 P20

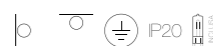
ø 46 / 65 ↑ 40 / 120 cm
max 7 / 12 x 40W G9

087979 SP7 Cromo
087986 SP7 Oro
088013 SP12 Cromo
088020 SP12 Oro

 P20

ø 46 / 53,5 ↑ 19 cm
max 7 / 9 x 40W G9

073224 FL7 Cromo
073231 FL7 Oro
073255 FL9 Cromo
073262 FL9 Oro

 P20

ø 25,5 / 38 ↑ 16 cm
max 3 / 5 x 40W G9

075389 FL3 Cromo
075402 FL3 Oro
075419 FL5 Cromo
073187 FL5 Oro



Cromo




Orion



Diffusore composto da anelli in metallo cromato con ottagononi di cristallo incastonati all'interno. Sospensioni con cavi in acciaio regolabili in lunghezza da dispositivi automatici.

Diffuser composed of chrome metal rings with octagonal crystals set inside. Steel wires adjustable with automatic device. / Diffuseur composé de bagues en métal chromé avec octogones en cristal enchâssés à l'intérieur. Suspensions avec câble en acier à longueur réglable par dispositif automatique. / Lichtverteiler bestehend aus Chrom-Metallringen mit Kristall-Achtecken. Pendelleuchte mit Stahlkabel höhenverstellbar mit automatischen Vorrichtungen. / Difusor compuesto por anillos de metal cromado con octógonos de cristal incajados en el interior. Para las lámparas colgantes, cables de acero y largo ajustable con dispositivos automáticos. / Рассеиватель состоит из металлических колец с восьмиугольными хрусталиками внутри. Тросики стальные регулируемые по длине с помощью автоматического неподвижного устройства.






 Lampadine G9 28W incluse nei modelli: PL12, PL7, PL5, PL3, AP2 e TL1.



  IP20
 ø 40 / 50 / 60 cm
 max 6 / 8 / 12 x 40W E14
 059181 SP6
 066387 SP8
 066394 SP12






  IP20 
 ø 30 / 40 / 50 / 70 cm
 max 3 / 5 / 7 / 12 x 40W G9
 059136 PL3
 059143 PL5
 059150 PL7
 059129 PL12



  IP20 
 ø 18 ↑ 14 cm
 max 2 x 40W G9
 059112 AP2



  IP20 
 ø 13 ↑ 17,5 cm
 max 1 x 40W G9
 059198 TL1





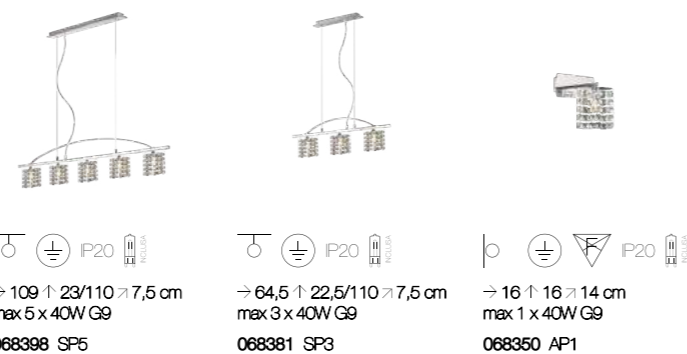
Spirit

Montatura in metallo cromato. Pendagli con elementi in cristallo molato. Sospensioni con cavi in acciaio a lunghezza regolabile.

Chrome metal frame. Pendants with cut crystal beads. Suspension lamps with steel wires adjustable in length. / Monture en métal chromé. Pampilles avec éléments en cristal taillé. Suspensions avec câbles en acier à longueur réglable. / Gestell aus Metall chrom. Anhänger mit Elementen aus Kristall geschliffen. Für Pendelleuchte Stahlkabel höhenverstellbar. / Armazòn en metal cromado. Colgantes con elementos en cristal amolado. Suspensiones con cables en acero y largo ajustable. / Арматура из металла с хромовым покрытием. Подвески из хрустала с фацетной огранкой. Снабжена стальными тросиками регулируемых с помощью автоматического неподвижного устройства.



 Lampadine G9 28W incluse.





Admiral

Diffusore composto da anelli in metallo saldati tra loro e da elementi in cristallo molato incastonati all'interno.


Diffusers composed of metal rings with cut crystal beads set inside. / Diffuseur composé par bagues en métal soudé et par des éléments en cristal poli enchâssés à l'intérieur. / Lichtverteiler bestehend aus untereinander geschweißten Metallringen und darin eingesteckten geschliffenen Kristallelementen. / Difusor compuesto de anillos en metal soldados entre ellos y por elementos en cristal amolado encajados al interior. / Рассеиватель состоит из металлических колец соединённых между собой с восьмиугольными хрусталиками facетной огранки внутри.

 Lampadine G9 28W incluse.

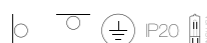



 → 99 ↑ 19/110 ↗ 12 cm
 max 7 x 40W G9
 080369 SP7





 → 13 ↑ 22/120 ↗ 13 cm
 max 1 x 40W G9
 080437 SP1





 → 30 / 39 / 51 / 59,5 cm
 max 4 / 6 / 8 / 10 x 40W G9
 080338 FL4
 080345 FL6
 080352 FL8
 080291 FL10





 → 30 ↑ 11,5 ↗ 13 cm
 max 2 x 40W G9
 080857 AP2




 → 14 ↑ 14 ↗ 14,5 cm
 max 1 x 40W G9
 080284 AP1




 → 14 ↑ 14,5 ↗ 14 cm
 max 1 x 40W G9
 080376 TL1



Cromo



Oro

Moonlight

Montatura circolare e portalampade in metallo cromato o dorato. Pendagli con ottagononi e sfere in cristallo molato.

Circular chrome or gold metal frame and lamp sockets. Pendants with octagons and cut crystal balls. / Monture circulaire et douille en métal chromé ou doré. Pampilles avec octogones et sphères en cristal poli. / Runder Rahmen und Leuchtmittelhalter chrom oder vergoldet. Hänger mit Achtecken und Kugeln aus abgeschliffenem Kristall. / Armazón circular y portalámparas en metal cromado o dorado. Colgantes con octogonos y esferas en cristal amolado. / Круглая арматура и патроны из металла с хромовым или золотистым покрытием. Восьмиугольные и круглые подвески из хрустала с факетом.



Lampadine G9 28W incluse.



ø 80 ↑ 36 cm
max 15 x 40W G9

077819 PL15 Cromo
082790 PL15 Oro



ø 60 ↑ 36 cm
max 12 x 40W G9

077802 PL12 Cromo
082783 PL12 Oro



ø 40 ↑ 36 cm
max 8 x 40W G9

077796 PL8 Cromo
080932 PL8 Oro



ø 26 ↑ 20 cm
max 5 x 40W G9

094649 PL5 Cromo
094663 PL5 Oro



→ 25 ↑ 20 ↗ 12 cm
max 3 x 40W G9

077833 AP3 Cromo
082813 AP3 Oro



ø 13 ↑ 32 cm
max 1 x 40W G9

077826 TL1 Cromo
082806 TL1 Oro



Royal

Montatura circolare e portalampane in metallo cromato. Pendagli con elementi in cristallo molato ottagonali, quadrati, rettangolari e gocce finali.

Circular chrome metal frame. Squared, rectangular and octagonal cut crystal pendants and final drops. / Monture circulaire et douilles en métal chromé. Pampilles carrées, rectangulaires et octogonales en cristal poli et gouttes finales. / Runder Rahmen und Leuchtmittelhalter aus Metall chrom. Hänger mit abgeschliffenem Kristallglas-Elementen, achteckig, viereckig, rechteckig und Endhänger. / Armazón circular y porta-lámparas de metal cromado. Colgantes con elementos de cristal pulido octogonales, cuadrados, rectangulares y gotas finales. / Круглая арматура и металлические патроны в хромовом покрытии. Подвески из восьмиугольных, квадратных, прямоугольных или круглых хрусталей с факетом.



Lampadine G9 28W incluse.



IP20
 ø 80 ↑ 34 cm
 max 15 x 40W G9
 053011 FL15



IP20
 ø 60 ↑ 34 cm
 max 12 x 40W G9
 053004 FL12



IP20
 ø 40 ↑ 30,5 cm
 max 8 x 40W G9
 052991 PL8



IP20
 → 25 ↑ 26 ↑ 12 cm
 max 3 x 40W G9
 052984 AP3



IP20
 ø 13 ↑ 32,5 cm
 max 1 x 40W G9
 053028 TL1

Gocce

Montatura in metallo cromato. Diffusore in tubolare di vetro pirex. Elementi decorativi con ottagoni e gocce in cristallo molato. Cavi elettrici regolabili in lunghezza.

Chrome metal frame. Tubular pyrex glass diffuser. Octagonal decorative elements and cut crystal drops. Electrical cables adjustable in length. / Monture en métal chromé. Diffuseur en tuyau de verre pyrex. Éléments décoratifs avec octogones et gouttes en cristal poli. Câbles électriques réglables en longueur. / Gestell aus Metall chrom. Lichtverteiler aus Pirexglasrohr. Dekorelemente mit Achtecken und Hänger aus Kristall geschliffen. Elektrokabel höhenverstellbar. / Armazón en metal cromado. Difusor tubular de vidrio pirex. Elementos decorativos con octogonos y gotas en cristal amolado. Cables eléctricos regulables en largo. / Арматура из металла с хромовым покрытием. Трубчатый рассеиватель из стекла пирекс. Декоративные элементы из хрустальных восьмиугольников и капель фасетной огранки. Электрический шнур регулируется по длине.



Lampadine GU10 28W incluse.




Iguazù


Montatura in metallo cromato. Diffusore in vetro pirex e pendenti con ottagononi di cristallo. Sospensioni con cavi a lunghezza regolabile da dispositivi ferma cavo automatici.

Chrome metal frame. Pyrex glass diffuser with octagonal crystal pendants. Suspension lamps with wires adjustable in length with automatic devices. / Monture en métal chromé. Diffuseur en verre pyrex et pampilles avec octogones en cristal. Suspensions avec câbles à longueur réglable par dispositifs bloque fil automatiques. / Gestell aus Metall chrom. Lichtverteiler aus Pirexglas, Hänger mit Kristall-Achtecken. Pendelleuchten mit Kabel höhenverstellbar mit automatischen Kabelsperrvorrichtungen. / Armazón de metal cromado. Difusor de vidrio pirex y colgantes con octógonos de cristal. Para las lámparas colgantes, cables y largo ajustable con dispositivos sujeta-cable automáticos. / Арматура из металла с хромовым покрытием. Рассеиватель из стекла pyrex и восьмиугольных хрусталей. Тросики регулируются по длине с помощью автоматического неподвижного устройства.




 IP20
 → 90 ↑ 32/110 ↗ 13,5 cm
 max 4 x 40W E14
052373 SP4



 IP20
 → 75 ↑ 32/110 ↗ 13,5 cm
 max 3 x 40W E14
052366 SP3



 IP20
 ø 13,5 ↑ 32/110 cm
 max 1 x 40W E14
052359 SP1



Calypso

Montatura in metallo cromato. Elementi decorativi in cristallo molato. Sospensioni con cavi in acciaio a lunghezza regolabile da dispositivi ferma cavo automatici.

Chrome metal frame. Cut crystal decorative elements. Suspension lamps with steel wires adjustable in length with automatic devices. / Monture en métal chromé. Éléments décoratifs en cristal poli. Suspensions avec câble en acier à longueur réglable par dispositif bloque fil automatique. / Gestell aus Metall chrom. Dekorelemente aus geschliffenem Kristall. Stahlkabel höhenverstellbar, automatische Kabelsperrvorrichtungen. / Armazón de metal cromado. Elementos decorativos de cristal pulido. Lámparas colgantes con cables de acero y largo ajustable con dispositivos sujeta-cables automáticos. / Арматура из металла с хромовым покрытием. Декоративные элементы из хрусталя с факетом. Оборудована стальным тросиком регулируемым по длине с помощью автоматического неподвижного устройства.

 Lampadine G9 28W incluse nei modelli: SP1, AP2 e TL1.



 IP20


ø 32 / 42 ↑ 32/100 cm
max 3 / 5 x 60W E27

044194 SP3
044200 SP5

 IP20


ø 15 ↑ 20/110 cm
max 1 x 40W G9

044187 SP1

 IP20


ø 30 / 40 / 60 ↑ 22 cm
max 4 / 6 / 8 x 40W E14

066400 FL4
066417 FL6
066424 FL8

 IP20

→ 25 ↑ 17,5 ↑ 14 cm
max 2 x 40W G9

044163 AP2

 IP20

ø 16 ↑ 12,5 cm
max 1 x 40W G9


044217 TL1



Audi-61

Montatura in metallo cromato. Catene di ottagononi in cristallo. Diffusore in vetro soffiato. Sospensioni con cavi in acciaio a lunghezza regolabile da dispositivi automatici.

Chrome metal frame. Octagonal crystal chains. Mouth-blown clear glass diffuser. Steel wires adjustable with automatic device. / Monture en métal chromé. Chaînes d'octogones en cristal. Diffuseur en verre soufflé. Suspensions avec câbles en acier à longueur réglable par dispositif bloqué fil automatique. / Gestell aus Metall chrom. Kristallachteck-Ketten. Lichtverteiler aus geblasenem Glas. Für Pendelleuchten Stahlkabel höhenverstellbar mit automatischen Vorrichtungen. / Armazón de metal cromado. Cadenas de octógonos de cristal. Difusor de vidrio soplado. Para las lámparas colgantes, cables de acero y largo ajustable. / Арматура из металла с хромовым покрытием. Восьмиугольные подвески из хрусталя. Рассеиватель из дутого стекла. Оборудована стальными тросиками регулируемых по длине с помощью автоматического неподвижного устройства.


 Lampadine G9 28W incluse.




  IP20 
 ø 50 ↑ 45/113 cm
 max 8 x 40W G9
 133881 SP8



  IP20 
 ø 40 ↑ 40/112,5 cm
 max 6 x 40W G9
 133874 SP6






  IP20 
 ø 50 ↑ 27 cm
 max 8 x 40W G9
 133904 PL8



  IP20 
 ø 40 ↑ 24 cm
 max 6 x 40W G9
 133898 PL6



  IP20 
 → 40,5 ↑ 21 ↗ 20,5 cm
 max 4 x 40W G9
 133911 AP4





Oil

Montatura in metallo con finitura nero opaco. Diffusore in cemento. Oil-4 SP1 fornito con sei ganci di fissaggio, 12 metri di cavo in tessuto nero e spina italiana che può essere sostituita al rosone.

Metal frame with matt black finish. Cement diffuser. Oil-4 SP1 model provided with six fixing hooks, 12 meter long cable coated with black fabric and Italian plug that can be applied in place of the ceiling cup. / Structure en métal avec finition en noir mat. Diffuseur en béton. Oil-4 SP1 fourni avec six crochets de fixation, 12 mètres de câble en tissu noir et fiche italienne qui peut remplacer le pavillon. / Gestell aus Metall in schwarz matt. Lichtverteiler aus Zement. Oil-4 SP1 wird mit sechs Haken, 12 Mt. Kabel aus schwarzem Stoff und italienischem Stecker geliefert, der die Deckenrose ersetzen kann. / Armazón en metal con acabado en negro opaco. Difusor en cemento. Oil-4 SP1 dotado con seis ganchos de fijación y 12 metros de cable en tejido negro y enchufe italiano que puede ser sustituido al florón. / Арматура из металла в черно-матовом покрытии. Рассеиватель из цемента. Oil-4 SP1 снабжен шестью крючками для крепления, 12-и метровым тканевым проводом и итальянской вилкой типа L, которая может быть заменена потолочной чашей.



Cemento



Terracotta



IP20

ø 15 ↑ 50/140 cm
max 1 x 15W E27

110417 Oil-1 SP1 Cemento



IP20

ø 15 ↑ 40/140 cm
max 1 x 15W E27

110424 Oil-2 SP1 Cemento



IP20

ø 14 ↑ 50/140 cm
max 1 x 15W E27

110431 Oil-3 SP1 Cemento



IP20

ø 12 ↑ 15/1215 cm
max 1 x 15W GU10

110462 Oil-4 SP1 Cemento
142005 Oil-4 SP1 Terracotta



IP20

ø 20,5 ↑ 25/135,5 cm
max 1 x 15W E27

129082 Oil-5 SP1 Cemento



IP20

ø 25 ↑ 22/135 cm
max 1 x 15W E27

129099 Oil-6 SP1 Cemento



IP20

→ 10 ↑ 25/292 ↑ 10 cm
max 1 x 15W E27

144184 Oil-7 SP1 Cemento



Bianco



Nero




Cromo

Radio

Rosone e montatura in metallo. Diffusore posizionabile. Cavo elettrico in tessuto. Disponibile con finitura in cromo o con vernice opaca bianca o nera.

Metal ceiling rose and frame. Adjustable diffuser. Electrical cable coated with fabric. Available with chrome or white or black varnish finish. / Pavillon et structure en métal chromé. Diffuseur positionnable. Câble électrique en tissu. Disponible avec finition en chrome ou avec vernis mat blanc ou noir. / Deckenrose und Halterung aus Metall chrom. Einstellbarer Lichtverteiler. Elektrokabel aus Stoff. In chrom, weiß matt oder schwarz matt lackiert erhältlich. / Florón y armazón en metal. Difusor orientable. Cable eléctrico en tejido. Disponible con acabado en cromo o con barniz opaca blanca o negra. / Потолочная чаша и арматура из металла. Рассеиватель регулируемый. Электрический шнур из ткани. Доступен в хроме, белом или черном матовом цвете.

 Lampadine E27 42W Globo Big incluse.



  IP20 

ø 50 ↑ 60/130 cm
max 5 x 60W E27

141138 SG5 Bianco
141145 SG5 Cromo

  IP20 

→ 58 ↑ 55/125 ↑ 12 cm
max 3 x 60W E27

119434 SP3 Bianco
119397 SP3 Cromo
119472 SP3 Nero

  IP20 

ø 12 ↑ 45/145 cm
max 1 x 60W E27

122847 SP1 Bianco
113333 SP1 Cromo
113364 SP1 Nero

  IP20 

ø 24 ↑ 18 cm
max 1 x 60W E27

119465 AP1 Bianco
119427 AP1 Cromo
119502 AP1 Nero

  IP20 

→ 12 ↑ 36 ↑ 23 cm
max 1 x 60W E27

141107 TL1 Bianco
113357 TL1 Cromo

  IP20 

ø 28 ↑ 160 cm
max 2 x 60W E27

119458 PT2 Bianco
119410 PT2 Cromo



Hugo

Rosone e corpo luce in metallo con finitura cromo o vernice opaca bianca o nera. Cavo elettrico rivestito in tessuto.

Metal ceiling cup and frame, both with chrome or white or black matt enamel finish. Textile electrical cable. / Pavillon et corps lumineux en métal avec finition en chrome ou en vernis mat blanc ou noir. Câble électrique recouvert en tissu. / Deckenrose und Lichtkörper aus Metall, in chrom ausgeführt, oder weiß matt oder schwarz matt lackiert. Elektrokabel mit Stoff bezogen. / Florón y cuerpo de luz en metal con acabado cromo o barniz opaca blanca o negra. Cable eléctrico revestido en tejido. / Потолочная чаша и корпус света из металла в хrome белой или черной матовой окраски. Электрический шнур покрыт тканью.



⌚ Ⓧ P20

ø 12,5 ↑ 40/138 cm
max 1 x 60W E27

139678 SP1 Bianco
139661 SP1 Cromo
139685 SP1 Nero






Edison

Montatura in metallo rifinito in cromo o in smalto opaco bianco o nero. Cavo elettrico in tessuto.

Chrome metal frame with chrome or white or black matt enamel finish. Textile electrical cable.
 / Monture en métal finie en chrome ou en émail blanc ou noir mat. Câble électrique en tissu.
 / Gestell aus Metall in chrom oder matt weiß, oder schwarz lackiert. Elektrokabel aus Stoff.
 / Armazón en metal acabado en cromo o en esmalte opaco blanco o negro. Cable eléctrico en tejido.
 / Арматура из металла в хrome или окрашенного в белый или черный цвет. Электрический провод покрыт тканью.



 Lampadine E27 42W Globo Big incluse nel modello SP1.



 IP20

ø 11 ↑ 40/130 cm
max 1 x 60W E27

113302 SP1 Bianco
113296 SP1 Cromo
113319 SP1 Nero
113326 SP1 Rosso



 IP20

→ 12 ↑ 27 ↗ 25 cm
max 1 x 60W E27

138374 AP1 Bianco
138367 AP1 Cromo
148908 AP1 Nero
149677 AP1 Rosso





Minimal


Montatura in metallo rifinito in cromo o in smalto colorato. Lampada alogena a risparmio energetico inclusa. Cavo elettrico con rivestimento in tessuto. Sospensioni fornite con due metri di cavo.

Metal frame with chrome or colour varnish finish. Energy-saving halogen bulb included. Power cable with fabric coating. / Monture en métal finie en chrome ou en émail coloré. Ampoule halogène à basse consommation incluse. Câble électrique recouvert en tissu. Suspensions fournies avec 2 m. de câble. / Halterung aus Metall in chrom oder farbig lackiert. Inklusiv Energiesparungs-Halogenleuchtmittel Elektrokabel mit Stoff überzogen. Pendelleuchte wird mit 2 Meter Kabel geliefert. / Armazón en metal acabado en cromo o en esmalte de color. Bombilla halógena a ahorro energético incluida. Cable eléctrico revestido en tejido. Lámparas colgantes dotadas con dos metros de cable. / Арматура из в хромовом или окрашенном покрытии. Энергосберегающая галогенная лампочка входит в комплект. Оболочка электрического шнура покрыта тканью. Подвесы снабжены 2-х метровым шнуром.



Cromo






 Lampadine E27 42W Globo Big incluse.





  
 ø 75 ↑ 30/108 cm
 max 10 x 60W E27
 093833 SP10 Cromo






  
 → 160 ↑ 60/150 ↑ 12 cm
 max 2 x 60W E27
 112718 SP2 Bianco opaco
 112671 SP2 Nero opaco



  
 ø 12 ↑ 35/242 cm
 max 1 x 60W E27
 063614 SP1 Azzurro
 009360 SP1 Bianco
 112466 SP1 Coffee
 009384 SP1 Cromo
 063621 SP1 Giallo



  
 → 12 ↑ 23 ↑ 21 cm
 max 1 x 60W E27
 101118 SP1 Grigio
 009407 SP1 Nero
 009391 SP1 Oro
 009414 SP1 Rosso
 045191 AP1 Bianco
 045207 AP1 Cromo
 045214 AP1 Nero
 045221 AP1 Rosso




Cromo



Anello

Montatura in metallo cromato. Diffusore disponibile in vetro soffiato incamiciato e acidato, bianco all'interno e colorato all'esterno oppure in vetro trasparente cromato. Copri lampadina in vetro pirex satinato.

Diffuser available with frosted and overlay blown glass, white inside and colour outside, or with chromed clear glass. Satin pyrex glass bulb cover. / Monture en métal chromé. Diffuseur disponible en verre soufflé enchemisé et acidifié, blanc à l'intérieur et de couleur à l'extérieur ou en verre transparent chromé. Couvre ampoule en verre pyrex mat. / Gestell aus Metall chrom. Lichtverteiler aus geblasenem Glas, umhüllt und geätzt, innen weiß, außen farbig oder in Transparentglas chrom. Leuchtmittelabdeckung aus Pirexglas satin. / Armazón en metal cromado. Difusor disponible en vidrio soplado encamisado y al ácido, blanco en el interior y de color al exterior o bien en vidrio transparente cromado. Cubre bombilla en vidrio pirex satinado. / Арматура из металла с хромовым покрытием. Рассеиватель доступен из дутого облицованного и окисленного стекла, белого внутри и цветного снаружи или же прозрачного хромированного. Лампочку скрывает матовое стекло pyrex.

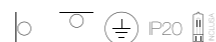
 Lampadine G9 28W incluse nei modelli: SP1 Small e AP1.



ø 30 ↑ 60/150 cm
max 1 x 60W E27
098975 SP1 Big Bianco
111834 SP1 Big Cromo



ø 15 ↑ 34/135 cm
max 1 x 40W G9
015309 SP1 Small Bianco
015316 SP1 Small Cromo



⇒ 15 ↑ 10 ↗ 19,5 cm
max 1 x 40W G9
028361 AP1 Bianco
028323 AP1 Cromo



Bianco

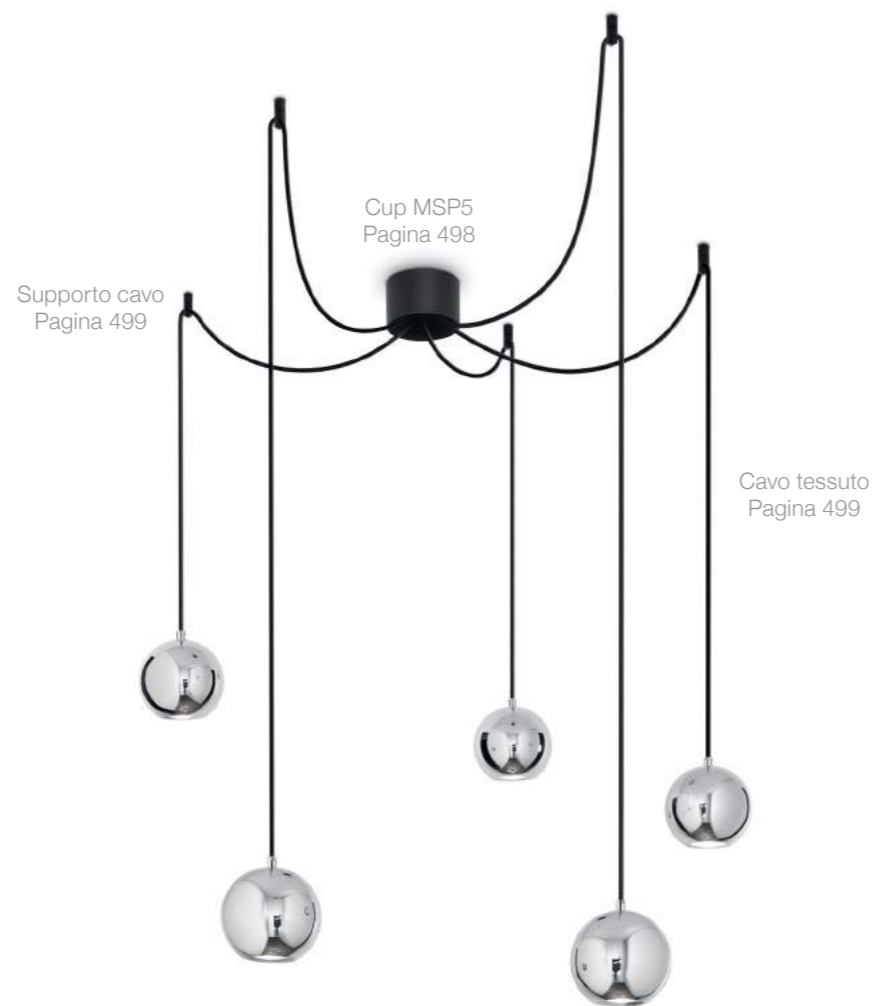



Mr Jack

Montatura e diffusore sferico in metallo rifinito in cromo. Cavo elettrico rivestito in tessuto.

Chrome metal frame and spherical diffuser. Electrical cable covered with textile. / Monture et diffuseur sphérique en métal fini en chrome. Câble électrique recouvert en tissu. / Gestell und Kugel-Lichtverteiler aus Metall chrom. Elektrokabel mit Stoff bezogen. / Armazón y difusor esférico en metal acabado en cromo. Cable eléctrico revestido en tejido. / Арматура и круглый рассеиватель из металла в хrome. Электрический провод покрыт тканью.

 Lampadine GU10 28W incluse.




 ø 15 ↑ 30/120 cm
 max 1 x 28W GU10
 116464 SP1 Big




 ø 12 ↑ 30/120 cm
 max 1 x 28W GU10
 116457 SP1 Small



Ultrathin


Rosone e diffusore in metallo con finitura in vernice opaca bianca o nera.

Metal ceiling cup and diffuser with white or black matt finish. / Pavillon et diffuseur et métal avec finition en vernis mat blanc ou noir. / Deckenrose und Lichtverteiler aus Metall weiß matt oder schwarz matt lackiert. / Forón y difusor en metal con acabado en barniz opaca blanca o negra. / Потолочная чаша и рассеиватель из металла окрашены в матово-белый или черный.

LED Sorgente luminosa LED a luce calda, 30.000 h di durata.



Nero



Bianco



P20 LED

→ 3 ↑ 115/186 cm
max 1 x 12W LED / 760 Lm

142906 SP1 Bianco
142913 SP1 Nero

Look

Montatura e diffusore cilindrico in metallo. Disponibile in diverse finiture: con placcatura di vari metalli, con vera foglia oro o argento o con vernici opache.

Cylindrical metal structure and diffuser. Available with various finishes: multi-metal plating, real gold or silver leaf or matt paints. / Monture et diffuseur cylindrique en métal. Disponible en plusieurs finitions: avec placage de différents métaux, avec vraie feuille d'or ou d'argent, ou avec vernis mat. / Gestell und zylindrischer Lichtverteiler aus Metall. Erhältlich in verschiedenen Farben: Mit diversen Metallen beschichtet, mit echtem Goldblatt oder Silberblatt, oder mit Matt-Lackierungen. / Armazón y difusor cilíndrico en metal. Disponible con diferentes acabados: con chapado de varios metales, con verdadera hoja de oro o plata o con barnices opacas. / Арматура и рассеиватель цилиндрической формы из металла. Доступен в разных покрытиях: гальванопокрытии разных металлов, золотистой или серебряной фольге или матовой окраски.



Lampadine GU10 28W incluse.



ø 61 60/127 cm
max 1 x 28W GU10

141800 SP1 Argento
104935 SP1 Bianco
141794 SP1 Brunito
104942 SP1 Cromo

104928 SP1 Nero
141817 SP1 Oro
141855 SP1 Rame





Cromo

Nero

Rame

Sky

Rosone e diffusore in metallo con varie finiture. Interno smaltato bianco. Cavo elettrico regolabile in lunghezza.

Metal ceiling cup and diffuser with different finishes. White enameled inside. Adjustable in length electrical cable. / Pavillon et diffuseur en métal avec plusieurs finitions. Émaillé blanc à l'intérieur. Câble électrique réglable en longueur. / Deckenrose und Lichtverteiler aus Metall in verschiedenen Farben. Innen weiß lackiert. Elektrokabel höhenstellbar. / Forón y difusor en metal con varios acabados. Interno esmaltado blanco. Cable eléctrico ajustable en largo. / Потолочная чаша и рассеиватель из металла в разных цветах. Внутри окрашен в белый. Электрический провод регулируется по длине.



Argento

Oro

 Lampadine GU10 28W incluse.



→ 6 ↑ 45/130 ↗ 6 cm
max 1 x 28W GU10

136929 SP1 Argento
126906 SP1 Bianco
136943 SP1 Cromo
126913 SP1 Nero



→ 6 ↑ 30 ↗ 8 cm
max 2 x 28W GU10

136882 AP2 Argento
126883 AP2 Bianco
136905 AP2 Cromo
126890 AP2 Nero

136899 AP2 Oro
136912 AP2 Rame




Bianco




Bar

Montatura in metallo cromato. Diffusore in tubolare di vetro pirex con fascia centrale sabbiata. Cavi elettrici regolabili in lunghezza.

Chrome metal frame. Pyrex pipe glass with sandblasted central part. Adjustable in length electrical cables. / Monture en métal chromé. Diffuseur en tuyau de verre pyrex avec bande centrale sablée. Câbles électriques réglables en longueur. / Gestell aus Metall chrom. Lichtverteiler aus Pirexglasrohr mit Zentralband sandgestrahlt. Elektrokabel höhenverstellbar. / Armazón en metal cromado. Difusor en tubular de vidrio pirex con faja central arenada. Cables eléctricos ajustables en largo. / Арматура из металла с хромым покрытием. Рассеиватель из трубчатого стекла ругех пескоструйной обработки в центральной части. Электрический шнур регулируется по длине.

 Lampadine G9 28W incluse.






  IP20 
 → 100 ↑ 35/115 ↗ 6 cm
 max 5 x 40W G9
 089850 SB5



  IP20 
 → 55 ↑ 35/115 ↗ 6 cm
 max 3 x 40W G9
 089621 SB3



  IP20 
 ø 8 ↑ 35/115
 max 1 x 40W G9
 089614 SP1

Cono

Montatura e copri porta lampade in metallo cromato o bianco satinato. Diffusore in vetro soffiato a mano. Disponibile in bianco con vetro trasparente e fascia sabbata, o in cromo con vetro tutto trasparente. Cavi elettrici regolabili in lunghezza.

Chrome or matt white metal frame and lamp sockets. Hand-blown glass diffuser. Available in clear white glass with sandblasted stripe or in chrome with totally clear glass. Adjustable in length electrical cables. / Monture et couvre douille en métal chromé ou blanc satiné. Diffuseur en verre soufflé à la main. Disponible en blanc avec verre transparent et bande sablée, ou en chrome avec verre transparent. Câbles électriques à longueur réglable. / Gestell und Leuchtmittelhalter-Abdeckungen aus Metall chrom oder weiß satin. Lichtverteiler aus mundgeblasenem Glas. Erhältlich in weiß, mit transparentem Glas und sandgestrahltem Band, oder chrom mit Glas vollständig transparent. Elektrokabel höhenverstellbar. / Armazón y cubre portalámparas en metal cromado o blanco satinado. Difusores en vidrio soplado a mano. Disponible en blanco con vidrio transparente y franja arenada, o en cromo con vidrio todo transparente. Cables eléctricos ajustables en largo. / Арматура и закрывающие патрон элементы из металла в хроме или беломатового цвета. Рассеиватель из дутого стекла ручной работы. Доступен в белом с прозрачным стеклом и полосой пескоструйной обработки или в хроме с прозрачным стеклом. Стальные тросики регулируются по длине.



Bianco



⌚ ⌚ IP20
 → 66,5 ↑ 46/130 ↘ 29 cm
 max 4 x 40W E14
 112428 SP4 Bianco
 083490 SP4 Cromo



⌚ ⌚ IP20
 → 60 ↑ 50/130 ↘ 15 cm
 max 3 x 40W E14
 112381 SB3 Bianco
 112367 SB3 Cromo



⌚ ⌚ IP20
 ø 15 ↑ 38/120 cm
 max 1 x 40W E14
 112459 SP1 Bianco
 017440 SP1 Cromo





Cromo

Kuky Clear



Montatura in metallo cromato. Diffusore in vetro pirex smerigliato a sabbia nella zona centrale. SP3 con cavi in acciaio a lunghezza regolabile da dispositivi ferma cavo automatici.

Chrome metal lamp holder inside. Pyrex glass diffuser with sandblasted central part. SP3 model provided with steel wires adjustable in length with automatic devices. / Monture en métal chromé. Diffuseur en verre pyrex rodé à sable dans la partie centrale. SP3 avec câbles en acier à longueur réglable par dispositif automatique. / Gestell aus Metall chrom. Lichtverteiler aus Pyrexglas, in der Mitte sandgeschmirgelt. Bei SP3 Stahlkabel höhenverstellbar mit automatischen Kabelsperrvorrichtungen. / Armazón de metal cromado. Difusor de vidrio pirex esmerilado con arena en el centro. SP3 con cables de acero y largo ajustable con dispositivos sujeta-cable automáticos. / Арматура из металла с хромовым покрытием. Рассеиватель из стекла pyrex пескоструйной обработки в центральной части. SP3 имеет стальные тросики, регулируемые по длине с помощью автоматического неподвижного устройства.






 IP20
 ⇒ 73 ↑ 46/135 ⇌ 33 cm
 max 4 x 60W E27
 023038 SP4




 IP20
 ⇒ 67 ↑ 44/130 ⇌ 20 cm
 max 3 x 60W E27
 033952 SP3




 IP20
 ø 11 ↑ 46/135 cm
 max 1 x 60W E27
 023021 SP1



Flam

Montatura in metallo cromato. Diffusore in vetro pirex smerigliato nella zona centrale. SP3 con cavi in acciaio a lunghezza regolabile da dispositivi ferma cavo automatici.

Chrome metal frame. Sandblasted pyrex glass diffuser. SP3 model provided with steel wires adjustable in length with automatic devices. / Monture en métal chromé. Diffuseur en verre pyrex dépoli à sable dans la partie centrale. SP3 avec câbles en acier à longueur réglable par dispositif automatique. / Gestell aus Metall chrom. Lichtverteiler aus Pirexglas, in der Mitte geschmirgelt. Bei SP3 Stahlkabel höhenverstellbar mit automatischen Kabelsperrvorrichtungen. / Armazón de metal cromado. Difusor de vidrio pirex esmerilado en el centro. SP3 con cables de acero y largo ajustable con dispositivos sujeta-cable automáticos. / Арматура из металла с хромовым покрытием. Рассеиватель из стекла pyrex пескоструйной обработки в центральной части. SP3 имеет стальные тросики, регулируемые по длине с помощью автоматического неподвижного устройства.



⌚ ⌚ IP20
 ⇒ 65 ↑ 43/135 ≥ 20 cm
 max 3 x 60W E27
 033921 SP3



⌚ ⌚ IP20
 ø 10 ↑ 50/120 cm
 max 1 x 60W E27
 027364 SP1 Big



⌚ ⌚ IP20
 ø 8 ↑ 35/120 cm
 max 1 x 60W E27
 027357 SP1 Small



Ken

Montatura in metallo cromato. Diffusore in vetro soffiato. Cavi in acciaio a lunghezza regolabile con dispositivi ferma cavo automatici.

Chrome metal frame. Blown glass diffuser. Steel wires adjustable in length on with automatic blocking mechanisms. / Monture en métal chromé. Diffuseur en verre soufflé. Câbles en acier à longueur réglable par dispositifs bloque fil automatiques. / Gestell aus Metall chrom. Lichtverteiler aus geblasenem Glas. Stahlkabel höhenverstellbar mit automatischen Kabelsperrvorrichtungen. / Armazón en metal cromado. Difusor en vidrio soplado. Cables en acero largo ajustable con dispositivos sujeta cable automáticos. / Арматура из металла в хроме. Рассеиватель из дутого стекла. Стальные тросики регулируются по длине с помощью автоматического устройства.



Bianco



ø 30 ↑ 50/140 cm
max 1 x 60W E27

112114 SP1 Big Bianco
112107 SP1 Big Cromo



ø 19,5 ↑ 50/125 cm
max 1 x 60W E27

112091 SP1 Small Bianco
112084 SP1 Small Cromo



Cromo



Fumè

Audi-10

Montatura in metallo cromato. Diffusore in vetro soffiato trasparente o fumè. Cavi in acciaio a lunghezza regolabile con dispositivi ferma cavo automatici.

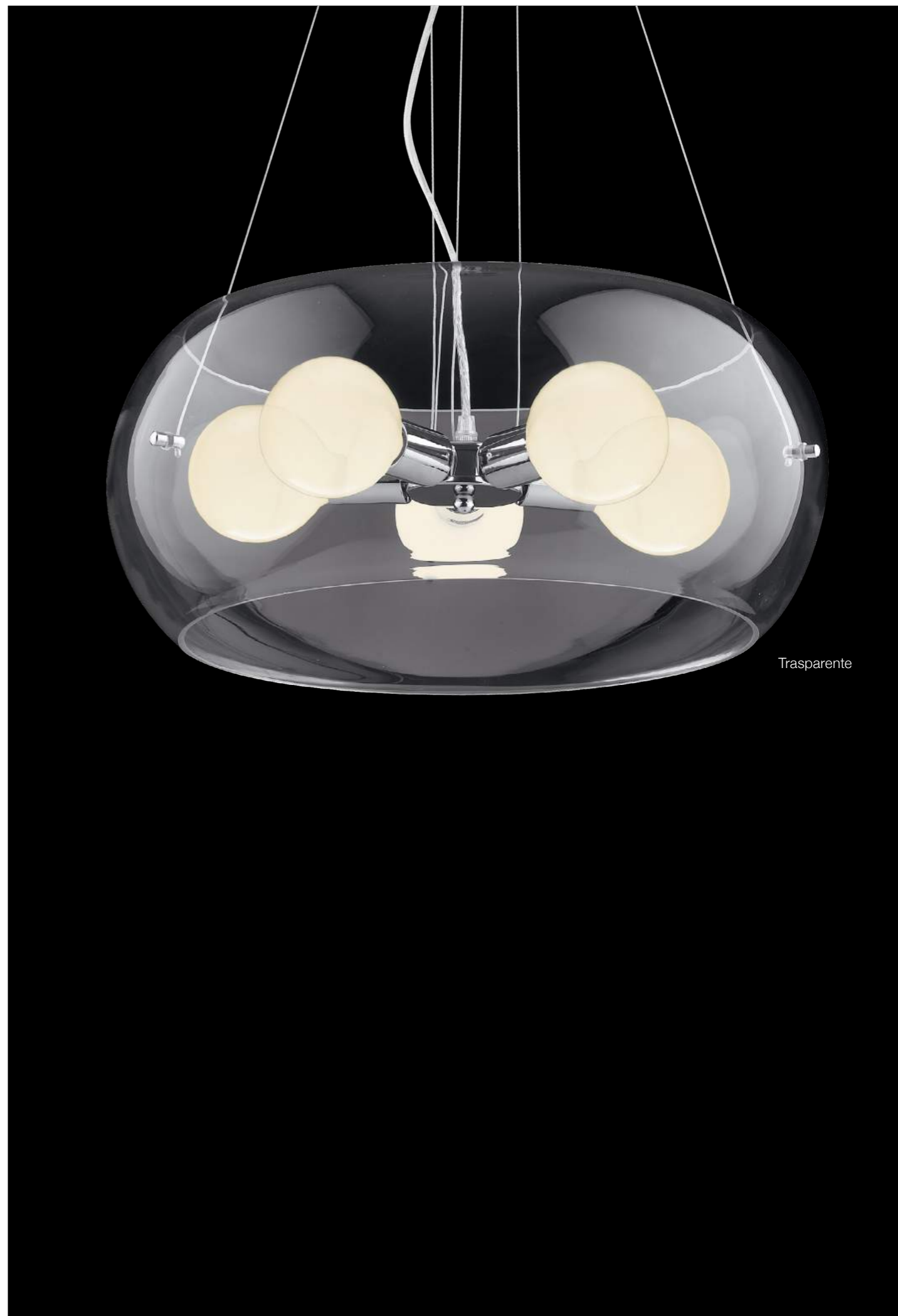
Chrome metal frame. Clear or smoky grey mouth-blown glass diffuser. Steel wires adjustable in length with automatic blocking mechanisms. / Monture en métal chromé. Diffuseur en verre soufflé transparent ou fumé. Câbles en acier à longueur réglable avec dispositif ferme câble automatique. / Gestell aus Metall chrom. Lichtverteiler aus geblasenem, Transparent- oder Rauchglas. Stahlkabel höhenverstellbar mit automatischen Kabelsperrvorrichtungen. / Armazón en metal cromado. Difusor en cristal soplado transparente o fumé. Cables de acero con largo ajustable con dispositivos sujeta cable automático. / Арматура из металла с хромовым покрытием. Рассеиватель из прозрачного или серого стекла. Стальные тросики регулируются по длине помощью автоматического устройства.



Lampadine E27 Globo Big incluse.



ø 48,5 x 40/100 cm
max 5 x 60W E27
103983 SP5 Fumè
016863 SP5 Trasparente



Trasparente



Cromo Sfumato

Audi-20

Elemento centrale portalamпада in metallo cromato. Diffusore in vetro soffiato trasparente o cromo sfumato. Cavo in acciaio a lunghezza regolabile con dispositivo ferma cavo automatico.

Chrome metal central lamp holder. Mouth-blown clear glass diffuser. Steel wire adjustable in length with automatic blocking mechanisms. / Douille centrale en métal chromé. Diffuseur en verre soufflé transparent ou chrome nuancé. Câble en acier à longueur réglable avec dispositif ferme câble automatique. / Mittleres Leuchtmittelhalte-Element aus Metall chrom. Lichtverteiler aus geblasenem, Transparent- oder chrom nuanciert. Stahlkabel höhenverstellbar mit automatischer Kabelsperrvorrichtung. / Elemento central porta lámparas en metal cromo. Difusor en vidrio soplado transparente o en cromo ahumado. Cable en acero con largo ajustable por dispositivos sujeta cable automático. / Центральный элемент из металла с хромовым покрытием. Рассеиватель из прозрачного стекла или плавно переходящий в хромовый. Стальные тросики регулируются по длине помощью автоматического устройства.



Lampadine E27 Globo Big include.



ø 35 ↑ 50/116 cm
max 1 x 100W E27

103990 SP1 Cromo Sfumato
016931 SP1 Trasparente



Trasparente

Mapa Max

Montatura in cromo. Diffusore in vetro soffiato con decorazione interna in filo d'alluminio. Sospensioni con cavo in acciaio a lunghezza regolabile da dispositivo ferma cavo automatico.

Chrome metal frame. Clear blown glass diffuser with decorative aluminium thread inside. Suspension lamps with steel wires adjustable in length with automatic device. / Monture en métal chromé. Diffuseur en verre soufflé avec décoration intérieure en fil d'aluminium. Suspensions avec câble en acier à longueur réglable par dispositif bloque fil automatique. / Halterung chrom. Lichtverteiler aus geblasenem Glas, Dekorelement innen aus Aludraht. Für Pendelleuchte Stahlkabel höhenverstellbar mit automatischen Kabelsperrvorrichtungen. / Armazón de cromo. Difusor de vidrio soplado con decoración interna de hilo de aluminio. Lámparas colgantes con cable de acero y largo ajustable con dispositivo sujeta cable automático. / Арматура из металла с хромовым покрытием. Рассеиватель из дутого стекла с внутренними декорациями в виде алюминиевой нити. Оборудована стальными тросиками регулируемых с помощью автоматического неподвижного устройства.



IP20
 → 105 ↑ 35/110 ↗ 54 cm
 max 5 x 60W E27
 091112 SP5



IP20
 ø 40 ↑ 55/135 cm
 max 1 x 60W E27
 045122 SP1 D40



IP20
 ø 30 ↑ 45/125 cm
 max 1 x 60W E27
 045115 SP1 D30



IP20
 max 1 x 60W E27
 045139 TL1 D20 ø 20 cm
 045146 TL1 D30 ø 30 cm



Luce Max

Montatura in cromo. Diffusore in vetro soffiato con decorazione interna in filo d'alluminio. Sospensioni con cavo in acciaio a lunghezza regolabile da dispositivo ferma cavo automatico.

Chrome metal frame. Clear blown glass diffuser with decorative aluminium thread inside. Suspension lamps with steel wires adjustable in length with automatic devices. / Monture en métal chromé. Diffuseur en verre soufflé avec décoration intérieure en fil d'aluminium. Suspensions avec câble en acier à longueur réglable par dispositif bloque fil automatique. / Halterung chrom. Lichtverteiler aus geblasenem Glas, Dekorelement innen aus Aludraht. Für Pendelleuchte Stahlkabel höhenverstellbar mit automatischen Kabelsperrvorrichtungen. / Armazón de cromo. Difusor de vidrio soplado con decoración interna con hilo de aluminio. Lámparas colgantes con cable de acero y largo ajustable con dispositivo sujeta-cable automático. / Арматура из металла с хромовым покрытием. Рассеиватель из прозрачного дутого стекла с внутренними декоративными элементами в виде алюминиевой нити. Оборудована стальными тросиками регулируемых с помощью автоматического неподвижного устройства.



IP20
 ⇒ 90 ↑ 35/110 ↗ 15 cm
 max 4 x 60W E27
 047799 SB4



IP20
 ø 48 ↑ 34/120 cm
 max 7 x 60W E27
 081779 SP7



IP20
 ø 32 ↑ 30/120 cm
 max 3 x 60W E27
 081762 SP3



IP20
 ø 30 ↑ 54/140 cm
 max 1 x 60W E27
 033662 SP1 Big



IP20
 ø 22 ↑ 39/120 cm
 max 1 x 60W E27
 033679 SP1 Small



IP20
 ø 15 ↑ 30 cm
 max 1 x 60W E27
 033686 TL1

Luce Cromo

Montatura in cromo. Diffusore in vetro soffiato trasparente e cromato nella parte superiore. Cavo in acciaio a lunghezza regolabile da dispositivo ferma cavo automatico.

Chrome metal frame. Clear blown glass diffuser with chrome upper part. Suspension lamps with steel wires adjustable in length with automatic devices. / Monture en chrome. Diffuseur en verre soufflé transparent et chromé sur la partie supérieure. Suspensions avec câble en acier à longueur réglable par dispositif bloque fil automatique. / Halterung aus Metall chrom. Lichtverteiler aus transparentem geblasenem Glas, oben chrom. Für Pendelleuchte Stahlkabel höhenverstellbar mit automatischen Kabelsperrvorrichtungen. / Armazón de cromo. Difusor de vidrio soplado transparente y cromado en la parte superior. Lámparas colgantes con cable de acero y largo ajustable con dispositivo sujetable automático. / Арматура из металла с хромовым покрытием. Рассеиватель из прозрачного дутого стекла, верхняя часть покрыта хромовым распылением. Оборудована стальными тросиками регулируемых с помощью автоматического неподвижного устройства.




⌚ Ⓧ IP20

ø 30 ↑ 54/140 cm
max 1 x 60W E27
026749 SP1 Big



⌚ Ⓧ IP20

ø 22 ↑ 39/120 cm
max 1 x 60W E27
026732 SP1 Small








Discovery Fade

Montatura in cromo. Diffusore in vetro soffiato trasparente con rifinitura sfumata in cromo. Sospensioni con cavi in acciaio a lunghezza regolabile da dispositivi ferma cavo automatici.




Chrome structure. Blown clear glass diffuser with shady chrome finish. Pendant versions provided with steel wires adjustable in length with automatic blocking devices. / Structure en chrome. Diffuseur en verre soufflé transparent avec finition nuancée en chrome. Suspensions avec câbles en acier réglables par dispositifs ferme câble automatiques. / Gestell aus Chrom. Lichtverteiler aus geblasenem, transparentem Glas in chrom nuanciert. Pendelleuchten mit Stahlkabeln höhenstellbar mit automatischen Kabelsperrvorrichtungen. / Armazón en cromo. Difusor en vidrio soplado transparente con acabado difuminado en cromo. Colgante con cables en acero con largo ajustable por dispositivos sujeta cable automáticos. / Арматура в хроме. Рассеиватель из прозрачного дутого стекла плавно переходящим в хром. Стальные тросики регулируются по длине с помощью автоматического неподвижного устройства.

 Lampadine G9 28W incluse nei modelli: SB4 Small, PT3, AP1 e AP2.





  IP20
 ⇒ 94 ↑ 30/130 ≥ 20 cm
 max 4 x 60W E27
 149561 SB4 Big





  IP20 
 ⇒ 60 ↑ 20/115 ≥ 11 cm
 max 4 x 40W G9
 149578 SB4 Small






  IP20
 ⇒ 107 ↑ 42/128,5 ≥ 60 cm
 max 5 x 60W E27
 138305 SP5






  IP20
 ø 20 / 30 cm
 max 1 x 60W E27
 149585 SP1 D20
 149592 SP1 D30



  IP20 
 ⇒ 80 ↑ 12 ≥ 17 cm
 max 2 x 40W G9
 149547 AP2



  IP20 
 ⇒ 12 ↑ 17 ≥ 17 cm
 max 1 x 40W G9
 138299 AP1




  IP20 
 ø 30 ↑ 162 cm
 max 3 x 40W G9
 149554 PT3





Discovery Cromo

Montatura in cromo. Diffusore in vetro soffiato e cromato con banda inferiore trasparente. Sospensioni con cavo in acciaio a lunghezza regolabile da dispositivo ferma cavo automatico.




Chrome metal frame. Chrome, blown glass diffuser with transparent bottom stripe. Steel wires adjustable in length with automatic devices. / Monture en chrome. Diffuseur en verre soufflé et chromé avec bande inférieure transparente. Suspensions avec câble en acier à longueur réglable par dispositif bloqueur automatique. / Gestell chrom. Lichtverteiler aus Glas geblasen, chrom, unterer Streifen transparent. Für Pendelleuchten Stahlkabel höhenverstellbar mit automatischen Kabelsperrvorrichtungen. / Armazón de cromo. Difusor de vidrio soplado y cromado con franja inferior transparente. Lámparas colgantes con cable de acero y largo ajustable con dispositivo automático. / Арматура из хрома. Рассеиватель из дутого стекла с хромовым напылением и нижней прозрачной полосой. Тросики стальные регулируемые по длине с помощью автоматического неподвижного устройства.

 Lampadine G9 28W incluse nei modelli: SB4 Small, PT3, AP1 e AP2.





  IP20
→ 94 ↑ 30/130 ↗ 20 cm
max 4 x 60W E27
074955 SB4 Big





  IP20 
→ 60 ↑ 20/115 ↗ 11 cm
max 4 x 40W G9
074924 SB4 Small






  IP20
→ 105 ↑ 35/95 ↗ 54 cm
max 5 x 60W E27
059655 SP5



  IP20
ø 20 / 30 cm
max 1 x 60W E27
059631 SP1 D20
059648 SP1 D30



  IP20 
→ 30 ↑ 12 ↗ 17 cm
max 2 x 40W G9
082431 AP2



  IP20 
ø 12 ↑ 17 cm
max 1 x 40W G9
082424 AP1



  IP20 
ø 30 ↑ 162 cm
max 3 x 40W G9
017754 PT3



Rame



Fumè

Nemo

Diffusore in vetro soffiato trasparente. Disponibile con montatura e vetro rifiniti in rame o con montatura in cromo e vetro fumè.

Blown clear glass diffuser. Available with copper frame and glass or with chrome frame and smoky grey glass. / Diffuseur en verre soufflé transparent. Disponible avec monture et verre finis en cuivre ou avec monture en chrome et verre fumé. / Lichtverteiler aus geblasenem Glas transparent. Erhältlich mit Gestell und Glas in Kupfer oder mit Gestell chrom und Rauchglas. / Difusor en vidrio soplado transparente. Disponible con armazón y cristal acabado en rame o con armazón en cromo y cristal fumé. / Рассеиватель из дутого прозрачного стекла. Доступен с арматурой и стеклом в меди или хромовой арматурой и серым стеклом.



⊕ ⊖ IP20

ø 50 ↑ 70/150 cm
max 1 x 60W E27
094137 SP1 D50 Fumè
111926 SP1 D50 Rame



⊕ ⊖ IP20

ø 40 ↑ 55/135 cm
max 1 x 60W E27
094229 SP1 D40 Fumè
111919 SP1 D40 Rame




⊕ ⊖ IP20

ø 30 ↑ 45/125 cm
max 1 x 60W E27
094236 SP1 D30 Fumè
111902 SP1 D30 Rame



Nemo Clear

Montatura in metallo cromato. Diffusore in vetro soffiato trasparente. Modello D20 con copri lampada in vetro bianco soffiato e acidato.



Chrome metal frame. Transparent blown glass diffuser. D20 model with white blown and etched glass lamp cover. / Monture en métal chromé. Diffuseur en verre soufflé transparent. Modèle D20 avec couvre ampoule en verre blanc soufflé et acidifié. / Gestell aus Metall chrom. Lichtverteiler aus geblasenem transparentem Glas. Modell D20 mit Leuchtmittelabdeckung aus weißem geblasenem und geätztem Glas. / Armazón de metal cromado. Difusor de vidrio soplado transparente. Modelo D20 con cubre-lámpara de vidrio blanco, soplado y al ácido. / Арматура из металла с хромым покрытием. Рассеиватель из прозрачного дутого стекла. Лампочка люстры с диаметром 20, скрыта под белым дутым окисленным стеклом.

 Lampadine G9 28W incluse nel modello SP1 D20.






  IP20
 ø 40 ↑ 53/134 cm
 max 1 x 60W E27
 052816 SP1 D40



  IP20
 ø 30 ↑ 48/126 cm
 max 1 x 60W E27
 052809 SP1 D30



  IP20 
 ø 20 ↑ 65/120 cm
 max 1 x 40W G9
 052793 SP1 D20



Smarties Clear

Montatura in metallo cromato. Diffusore in vetro soffiato trasparente e sabbiato nella zona centrale. Sospensioni con cavi in acciaio a lunghezza regolabile.

Chrome metal frame. Blown glass diffuser, sand-blasted in the middle. Suspensions with steel cables adjustable in length. / Monture en métal chromé. Diffuseur en verre soufflé transparent et sablé dans la partie centrale. Suspensions avec câbles en acier à la longueur réglable. / Gestell aus Metall chrom. Lichtverteiler aus geblasenem Glas transparent, in der Mitte sandgestrahlt. Pendelleuchte mit Stahlkabeln höhenverstellbar. / Armazón de metal cromado. Difusor de vidrio transparente soplado y arenado al centro. Lámparas colgantes con cables de acero y largo ajustable. / Арматура из металла с хромовым покрытием. Рассеиватель из прозрачного дутого стекла с пескоструйной обработкой в центральной части. Оборудована стальными тросиками регулируемых по длине.

 Lampadine G9 28W incluse nel modello AP1.




 IP20

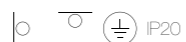
ø 50 ↑ 24/106 cm
max 3 x 60W E27
035505 SP3 D50

 IP20

ø 42,5 ↑ 24/106 cm
max 3 x 60W E27
035529 SP3 D40

 IP20

ø 50 ↑ 14 cm
max 3 x 60W E27
035512 PL3 D50

 IP20

ø 42,5 ↑ 14 cm
max 2 x 60W E27
035536 PL2 D40

 IP20

ø 33 ↑ 14 cm
max 1 x 60W E27
035543 PL1 D33

 IP20 

ø 12 ↑ 8 cm
max 1 x 40W G9
035567 AP1

Zeno

Montatura in metallo cromato. Diffusore in vetro soffiato trasparente e colorato. Cavo elettrico regolabile in lunghezza.

Chrome metal frame. Clear and colour blown glass diffuser. Adjustable in length electrical cable. / Monture en métal chromé. Diffuseur en verre soufflé transparent et de couleur. Câble électrique réglable en longueur. / Gestell aus Metall chrom. Lichtverteiler aus geblasenem Glas transparent und farbig. Elektrokabel höhenstellbar. / Armazón en metal cromado. Difusor en vidrio soplado transparente y de color. Cable eléctrico ajustable en largo. / Арматура из металла с хромовым покрытием. Рассеиватель из дутого прозрачного или цветного стекла. Электрический шнур регулируется по длине.



⌚ ⌚ IP20
 ⇒ 74 ↑ 40/140 ↗ 39 cm
 max 3 x 40W E14 +
 max 2 x 60W E27
 099590 SP5 Fumè



⌚ ⌚ IP20
 ø 22 ↑ 40/140 cm
 max 1 x 60W E27
 088969 SP1 Bg Azzurro
 088838 SP1 Bg Fumè
 088921 SP1 Bg Trasparente



⌚ ⌚ IP20
 ø 16 ↑ 30/140 cm
 max 1 x 40W E14
 036120 SP1 Small Azzurro
 002040 SP1 Small Fumè
 003108 SP1 Small Trasparente

Soft

Montatura in metallo con finitura in cromo o vernice bianca opaca. Diffusori in vetro soffiato bianco o fumè.

Metal frame with chrome or matt white varnish finish. / Monture en métal avec finition en chrome ou en vernis blanc mat. Diffuseurs en verre soufflé blanc ou fumé. / Gestell aus Metall in chrom oder weiß matt lackiert. Lichtverteiler aus geblasenem Glas weiß oder Rauchglas. / Armazón en metal con acabado en cromo o barniz blanca opaca. Difusores en vidrio soplado blanco o fumé. / Арматура из металла в хроме или белом матовом цвете. Рассеиватели из белого или серого дутого стекла.



Bianco



IP20

ø 60 ↑ 30/135 cm
max 6 x 40W E14
087818 SP6 Bianco
111841 SP6 Fumè



IP20

⇒ 60 ↑ 40/113 ↗ 20 cm
max 3 x 40W E14
111858 SB3 Bianco
111865 SB3 Fumè



Fumè



Cocktail

Diffusore in vetro soffiato incamiciato e acidato. Bianco all'interno e colorato all'esterno. Sospensioni con cavi a lunghezza regolabile.

Blown overlay etched glass diffuser. White inside and colour outside. Pendant models supplied with adjustable cables. / Diffuseur en verre soufflé chemisé et dépoli. Blanc à l'intérieur et de couleur à l'extérieur. Suspensions avec câbles réglables en longueur. / Lichtverteiler aus geblasenem eingehültem und geätztem Glas. Innen weiß, außen farbig. Pendelleuchten mit Kabeln höhenverstellbar. / Difusor en vidrio soplado encamisado y al ácido. Blanco al interior y de color al exterior. Lámparas colgantes con cables con largo ajustable. / Рассеиватель из дутого облицованного и окисленного стекла. Белое внутри и цветное снаружи. Подвесы регулируются по длине.

 Lampadine G9 28W incluse nel modello AP1.



 IP20

⇒ 82 ↑ 32/125 ↗ 20 cm
max 3 x 40W E14

074245 SB3 Small Bianco

 IP20

ø 35 ↑ 55/126 cm
max 1 x 60W E27

074313 SP1 Big Bianco

 IP20

ø 20 ↑ 32/125 cm
max 1 x 40W E14

074337 SP1 Small Bianco
074344 SP1 Small Nero

 IP20 

⇒ 20 ↑ 17 ↗ 10 cm
max 1 x 40W G9

093154 AP1 Small Bianco



Manhattan

Rosone e diffusore in metallo rifinito con vernice opaca bianca o nera e con dettaglio in legno naturale. Cavo in tessuto.

Metal ceiling rose and diffuser with matt white or black varnish finish and natural wood detail. Power cable coated with tissue. / Pavillon et diffuseur en métal finis avec vernis mat blanc ou noir et avec détail en bois naturel. Câble en tissu. / Deckenrose und Lichtverteiler aus Metall matt weiß oder schwarz lackiert, Details aus Naturholz. Kabel aus Stoff. / Florón y difusor en metal acabado con barniz opaca blanco o negra y con detalles en madera natural. Cable en tejido. / Потолочная чаша и рассеиватель из металла окрашенного в белый или черный матовый цвет с деревянным элементом. Шнур из полотна.



⌚ Ⓢ P20

ø 11 1 50/144 cm
max 1 x 40W E14
110745 SP1 Bianco
110752 SP1 Nero



Flut

Diffusore in vetro soffiato incamiciato e acidato, bianco all'interno e colorato all'esterno. Cavo a lunghezza regolabile.

Blown overlay frosted glass diffuser: white inside and colour outside. Adjustable wire. / Diffuseur en verre soufflé, enchemisé et acidifié, blanc à l'intérieur et de couleur à l'extérieur. Câble à longueur réglable. / Lichtverteiler aus geblasenem eingehülltem und geätzttem Glas, innen weiß, außen farbig. Kabel höhenverstellbar. / Difusor en vidrio soplado encamisado y al ácido, blanco al interior y pintado al exterior. Cable con el largo ajustable. / Рассеиватель из дутого облицованного окисленного стекла, белое внутри и цветное снаружи. Стальные тросики регулируются по длине.



⊕ ⊖ IP20

ø 14,5 ↑ 65,5/111,5 cm
max 1 x 60W E27

035666 SP1 Bg Bianco
035680 SP1 Bg Nero
035673 SP1 Bg Rosso

⊕ ⊖ IP20

ø 10,5 ↑ 44/110 cm
max 1 x 40W E14

035697 SP1 Small Bianco
035710 SP1 Small Nero
035703 SP1 Small Rosso





Bianco

Rosso

Olimpia

Montatura in cromo. Diffusore in vetro colorato soffiato e incamiciato. Cavo elettrico regolabile in lunghezza.

Chrome metal frame. Blown overlay color glass diffuser. Adjustable in length cable. / Monture en chrome. Diffuseur en verre soufflé enchemisé et acidifié blanc à l'intérieur et en couleur à l'extérieur. Câble à longueur réglable. / Halterung in chrom. Lichtverteiler aus geblasenem eingehülltem farbigem Glas. Elektrokabel höhenverstellbar. / Armazón de cromo. Difusor de vidrio de color soplado y doblado. Cable eléctrico con largo ajustable. / Арматура из металла с хромовым покрытием. Рассеиватель из облицованного цветного дутого стекла. Электрический шнур регулируется по длине.



IP20

ø 20 | 45/145 cm
max 1 x 60W E27

013244 SP1 Bianco
012919 SP1 Nero
013251 SP1 Rosso




Nero

Sugar


Montatura in metallo cromato. Diffusore in vetro trasparente soffiato e decorato a mano con graniglia all'interno. Cavo elettrico regolabile in lunghezza.

Chrome metal frame. Hand-blown clear glass diffuser, with grit decoration inside. Adjustable in length electrical cables. / Monture en métal chromé. Diffuseur en verre transparent soufflé et décoré à la main avec grénaille à l'intérieur. Câble électrique réglable en longueur. / Gestell aus Metall chrom. Lichtverteiler aus transparentem geblasenem Transparentglas mit Handarbeit-Dekor mit Kies innen. Elektrokabel höhenstellbar. / Armazón en metal cromado. Difusor en vidrio transparente soplado y decorado a mano con arenilla en el interior. Cable eléctrico ajustable en largo. / Арматура из металла с хромовым покрытием. Рассеиватель из дутого прозрачного стекла, украшен вручную гранулами внутри. Электрический шнур регулируется по длине.




 IP20
 → 104 ↑ 27/120 ↗ 13 cm
 max 5 x 60W E27
 090764 SP5



 IP20
 → 66 ↑ 27/120 ↗ 13 cm
 max 3 x 60W E27
 008776 SP3



 IP20
 ø 13 ↑ 27/120 cm
 max 1 x 60W E27
 042329 SP1



Kuky Bianco

Montatura in metallo cromato. Diffusore in vetro bianco soffiato e acidato.

Chrome metal frame. White blown acid- etched glass diffuser. / Monture en métal chromé. Diffuseur en verre blanc soufflé et acidifié. / Gestell aus Metall chrom. Lichtverteiler aus weißem Glas geblasen. / Armazón de metal cromado. Difusor de vidrio blanco soplado y al ácido. / Арматура из металла с хромовым покрытием. Рассеиватель из белого дутого окисленного стекла.



⌚ ⌚ IP20

→ 73 ↑ 46/135 ↑ 33 cm
max 4 x 60W E27

053455 SP4



⌚ ⌚ IP20

ø 11 ↑ 46/135 cm
max 1 x 60W E27

053448 SP1



Milk

Base ellittica in metallo smaltato bianco. Diffusore in vetro bianco soffiato e acidato. Cavi elettrici regolabili in lunghezza.

White enamelled elliptical metal frame. White blown and etched glass diffuser. Adjustable in length cables. / Base elliptique en métal émaillé blanc. Diffuseur en verre blanc soufflé et acidifié. Câbles à longueur réglable. / Elliptische Halterung aus Metall weiß lackiert. Lichtverteiler aus weißem geblasenem und geätztem Glas. Elektrokabel höhenverstellbar. / Base elíptica de metal esmaltado blanco. Difusor de vidrio blanco soplado y al ácido. Cables eléctricos de largo ajustable. / Овальная основа из металла окрашена в белый цвет. Рассеиватель из белого дутого окисленного стекла. Стальные тросики регулируются по длине.



⌚ ⌚ IP20
 ⇒ 76 ↑ 53/115 ↗ 38 cm
 max 6 x 60W E27
 026794 SP6



⌚ ⌚ IP20
 ⇒ 62 ↑ 53/115 ↗ 17 cm
 max 3 x 60W E27
 030326 SP3




⌚ ⌚ IP20
 ø 14 ↑ 53/115 cm
 max 1 x 60W E27
 026787 SP1

Elica

Montatura in nickel satinato. Diffusore in vetro bianco soffiato, incamiciato e acidato. Sospensioni con cavo in acciaio a lunghezza regolabile con dispositivo ferma cavo automatico.



Metal frame with satin nickel finish. Blown overlay and frosted glass diffuser. Pendant versions provided with steel wires adjustable in length with automatic blocking mechanisms. / Monture en métal fini en nickel mat. Diffuseur en verre blanc soufflé, enchemisé et mat. Suspensions avec câble en acier à longueur réglable par dispositif bloque fil automatique. / Metallhalterung nickel satin. Lichtverteiler aus geblasenem Glas, umhüllt und geätzt. Für Pendelleuchten Stahlkabel höhenverstellbar, automatische Kabelsperrvorrichtung. / Armazón en níquel satinado. Difusor de vidrio blanco soplado, doblado y al ácido. Para lámparas colgantes, cable de acero y largo ajustable con dispositivo sujeta-cable automático. / Арматура из металла с никелевым покрытием. Рассеиватели из белого облицованного дугото окисленного стекла. Снабжена стальными тросиками регулируемых по длине с помощью автоматического неподвижного устройства.

 Lampadine G9 28W incluse nel modello AP2.






  IP20
 ø 25 ↑ 55/125 cm
 max 1 x 60W E27
 017594 SP1 Big




  IP20
 ø 16 ↑ 36/110 cm
 max 1 x 60W E27
 017600 SP1 Small



  IP20 
 → 16 ↑ 36 ↑ 8 cm
 max 2 x 40W G9
 017617 AP2



 IP20
 ø 15 ↑ 32 cm
 max 1 x 40W E14
 014593 TL1 Small



 IP20
 ø 35 ↑ 174 cm
 max 1 x 60W E27
 017587 PT1





Lena

Montatura in metallo cromato. Diffusore con doppio vetro: smerigliato e colorato quello esterno, bianco quello interno. Sospensioni con cavi in acciaio a lunghezza regolabile da dispositivi automatici.

Chrome metal frame. Double glass diffuser: frosted and colour the dome-shaped one and white frosted the inner one. Pendant lamp provided with steel wires adjustable in length with automatic devices. / Monture en métal chromé. Diffuseur avec double verre: rodé et coloré celui à l'extérieur et blanc celui à l'intérieur. Suspensions avec câbles en acier à longueur réglable avec dispositifs automatiques. / Gestell aus Metall chrom. Lichtverteiler mit doppeltem Glas: das Äußere geschmirgelt und farbig, weiß das Innere. Pendelleuchten mit Stahlkabel höhenverstellbar durch automatische Vorrichtungen. / Armazón en metal cromado. Difusor con doble vidrio: esmerillado y colorado el del exterior, blanco el del interior. Suspensión con cables en acero y largo ajustable por dispositivos automáticos. / Арматура из металла с хромовым покрытием. Двойной рассеиватель: внешнее стекло отшлифованное или цветное, а внутреннее белое. Стальные тросики регулируются по длине с помощью автоматического неподвижного устройства.




⌚ Ⓧ IP20

ø 74 ↑ 29/120 cm
max 3 x 60W E27
052786 SP3 D74 Bianco

⌚ Ⓧ IP20

ø 64 ↑ 29/120 cm
max 3 x 60W E27
035727 SP3 D64 Bianco
066582 SP3 D64 Grigio
066608 SP3 D64 Marrone





Lana

Diffusore in vetro trasparente con decorazioni serigrafate all'interno e sabbiato all'esterno. Ganci ferma vetro in metallo cromato.

Transparent glass diffuser with silkscreen decorations inside and sandblasted outside. Chrome metal glass holders. / Diffuseur en verre transparent avec décorations sérigraphiées à l'intérieur et sablées à l'extérieur. Crochets 'bloque verre' en métal chromé. / Lichtverteiler aus transparentem Glas mit serigraphiertem Dekor innen, Sandstrahlung außen. Glashalteklammern aus Metall chrom. / Difusor en vidrio transparente con decoración serigráfica al interior y arenado al exterior. Ganchos en metal cromado. / Рассеиватель из прозрачного стекла с декорациями трафаретной печати внутри и перскоструйной обработкой снаружи. Закрепляющие плафон крючки металла с хромовым покрытием.



ø 60 ↑ 36/104 cm
max 1 x 60W E27
068176 SP1 D60



ø 60 ↑ 32,5/101,5 cm
max 1 x 60W E27
068169 SP1 D60



ø 40 ↑ 10,5 cm
max 3 x 60W E27
068145 PL3



ø 30 ↑ 10 cm
max 2 x 60W E27
068138 PL2



⇒ 30 ↑ 16 ⇒ 9 cm
max 1 x 60W E27
068121 AP1

Aria

Montatura in metallo cromato. Diffusore in vetro bianco soffiato e acidato. Cavi in acciaio a lunghezza regolabile con dispositivi ferma cavo automatici.

Metal frame finished in chrome. White blown frosted glass diffuser. Suspension lamps provided with steel wires adjustable in length with automatic device. / Monture en métal avec finition en chrome. Diffuseur en verre blanc soufflé et acidifié. Câbles en acier à longueur réglable avec dispositifs bloquer fil automatiques. / Gestell aus Metall chrom. Lichtverteiler aus weißem geblasenem geätztem Glas. Stahlkabel höhenverstellbar mit automatischen Kabelsperrvorrichtungen. / Armazón de metal cromado. Difusor de vidrio blanco soplado y al ácido. Cables de acero y largo ajustable con dispositivos sujeta-cable automáticos. / Арматура из металла с хромовым покрытием. Рассеиватель из белого дутого окисленного стекла. Тросики стальные регулируемые по длине с помощью автоматического неподвижного устройства.



ø 60 ↑ 27/115 cm
max 1 x 60W E27
052823 SP1 D60



ø 49,5 ↑ 26/115 cm
max 1 x 60W E27
059679 SP1 D50





Mama

Montatura e anello sul bordo inferiore in metallo rifinito con smalto bianco satinato. Diffusore in vetro bianco soffiato e acidato. Cavi in acciaio a lunghezza regolabile da dispositivi automatici.

Metal frame and bottom edge with satin white enamel finish. White blown acid-etched glass diffuser. Steel wires adjustable in length with automatic devices. / Monture et bague du bord inférieur en métal finies en émail blanc mat. Diffuseur en verre blanc soufflé et acidifié. Câbles en acier à longueur réglable avec dispositif automatique. / Halterung und unterer Metallring weiß lackiert abgeschliffen. Lichtverteiler aus weißem geblasenem und geätztem Glas. Stahlkabel höhenverstellbar mit automatischen Kabelsperrvorrichtungen. / Armazón y anillo en el borde inferior en metal acabado en esmalto blanco satinado. Difusor en vidrio blanco soplado y al ácido. Cables en acero y largo ajustable por dispositivos automáticos. / Арматура и нижний обод из металла покрыты белой матовой краской. Рассеиватель из белого дутого окисленного стекла. Стальные тросики регулируемые по длине с помощью автоматического неподвижного устройства.



⌋ ⊕ IP20
 → 100 ↑ 30/105 ↗ 20 cm
 max 3 x 60W E27
 093307 SB3



⌋ ⊕ IP20
 ø 50 ↑ 42/122 cm
 max 3 x 60W E27
 071022 SP3 D50



⌋ ⊕ IP20
 ø 40 ↑ 35/120 cm
 max 1 x 60W E27
 071015 SP1 D40



Sesto

Montatura in metallo cromato. Diffusore in vetro soffiato bianco e acidato. Cavi in acciaio a lunghezza regolabile con dispositivi ferma cavo automatici.

Chrome metal frame. Blown etched clear glass diffuser. Steel wires adjustable in length with an automatic blocking mechanisms. / Monture en métal chromé. Diffuseur en verre blanc soufflé et acidifié. Câbles en acier à longueur réglable par dispositifs automatiques. / Gestell aus Metall chrom. Lichtverteiler aus geblasenem Glas weiß und geätzt. Stahlkabel höhenverstellbar mit automatischen Kabelsperrvorrichtungen. / Armazón en metal cromado. Difusor en vidrio soplado blanco y al ácido. Cables en acero con largo ajustable con dispositivos sujeta cable automáticos. / Арматура из металла в хроме. Рассеиватель из дутого булого окисленного стекла. Подвесы со стальными тросиками регулируемые по длине помощью автоматического устройства.



→ 94 ↑ 45/132 → 25 cm
max 3 x 60W E27
132204 SB3



ø 45 ↑ 60/130 cm
max 1 x 60W E27
115757 SP1 D45



ø 35 ↑ 60/120 cm
max 1 x 60W E27
115740 SP1 D35



ø 24,5 ↑ 42/132 cm
max 1 x 60W E27
132228 SP1 D25



ø 34,5 ↑ 168 cm
max 2 x 60W E27
125480 PT2



Eva

Montatura in metallo cromato. Diffusore in vetro soffiato. Disponibile in vetro bianco incamiciato e acidato o trasparente con effetto fumè. Cavi in acciaio a lunghezza regolabile da dispositivi automatici.

Chrome metal frame. Blown glass diffuser. Available with white casted and acid-etched or smoky grey transparent glass. Steel wires adjustable in length with automatic device. / Monture en métal chromé. Diffuseur en verre soufflé. Disponible en verre blanc chemisé et acidifié ou transparent avec effet fumé. Câbles en acier à longueur réglable par dispositifs bloque fil automatiques. / Gestell aus Metall chrom. Lichtverteiler aus geblasenem Glas. In weißem eingehülltem geätztem Glas erhältlich, oder transparent, mit Rauchglas-Effekt. Stahlkabel höhenstellbar mit automatischen Vorrichtungen. / Armazòn en metal cromado. Difusor en vidrio soplado. Disponible en vidrio blanco encamisado y al ácido o transparente con efecto fumé. Cables en acero con altura ajustable por dispositivos automáticos. / Арматура из металла с хромовым покрытием. Рассеиватель из дутого стекла. Доступна с белым окисленным облицованным стеклом или прозрачным сизового цвета. Оборудована стальными тросиками регулируемых с помощью автоматического неподвижного устройства.



⊕ ⊖ IP20

⊕ ⊖ IP20

ø 40 ↑ 50/140 cm
max 1 x 60W E27

ø 33 ↑ 42/112 cm
max 1 x 60W E27

077703 SP1 Big Bianco
101095 SP1 Big Fumè

077697 SP1 Small Bianco
101101 SP1 Small Fumè



Aladino

Montatura in metallo smaltato bianco satinato. Diffusore in vetro soffiato incamiciato: acidato il bianco, lucido l'azzurro. Cavi in acciaio a lunghezza regolabile da dispositivi automatici.

Satin white enameled metal frame. Hand blown case glass diffuser: acid-etched the white one, shiny the blue one. Steel wires adjustable in length with automatic blocking mechanisms. / Monture en métal émaillé blanc mat. Diffuseur en verre soufflé enchemisé: le blanc est dépoli, le bleu brillant. Câbles en acier à longueur réglable par dispositifs automatiques. / Gestell aus Metall weiß satin lackiert. Lichtverteiler aus geblasenem eingehülltem Glas: Geätzt in weiß, glänzend in blau. Stahlkabel höhenverstellbar mit automatischen Vorrichtungen. / Armazón en metal esmaltado blanco satinado. Difusor en vidrio soplado doblado: al ácido en blanco, lúcido el celeste. Cables en acero y largo ajustable por dispositivos automáticos. / Арматура из металла окрашена в бело-матовый цвет. Рассеиватель из дутого облицованного стекла: белое окисленное и голубое глянцевое. Стальные тросики регулируются по длине с помощью автоматического устройства.



ø 44,5 ↑ 45/135 cm
max 1 x 60W E27
137261 SP1 D45 Azzurro
137308 SP1 D45 Bianco



ø 30 ↑ 35/131 cm
max 1 x 60W E27
137292 SP1 D30 Azzurro
137315 SP1 D30 Bianco



ø 35,5 ↑ 38 cm
max 3 x 40 G9
137285 TL3 Bianco



Tolomeo

Diffusore in vetro soffiato, incamiciato e decorato a mano. Montatura in cromo. Cavi in acciaio a lunghezza regolabile con dispositivi ferma cavo automatici.

Hand decorated blown overlay glass diffuser. Chrome metal frame. Steel wires adjustable in length with automatic devices. / Diffuseur en verre soufflé, enchemisé et décoré à la main. Monture en métal chromé. Câble en acier à longueur réglable par dispositif bloque fil automatique. / Lichtverteiler aus geblasenem, eingehültem Glas, handdekoriert. Halterung aus Metall chrom. Stahlkabel höhenverstellbar, automatische Kabelsperrvorrichtungen. / Difusor de vidrio soplado, doblado y decorado a mano. Armazón de cromo. Cables de acero y largo ajustable con dispositivos sujetable automáticos. / Рассеиватель из облицованного дугого стекла окрашенного вручную. Арматура из металла с хромым покрытием. Снабжена стальными тросиками регулируемых с помощью автоматического неподвижного устройства.



⌚ Ⓧ P20

ø 40 ↑ 40/105 cm
max 1 x 100W E27
001814 SP1 Bianco
001821 SP1 Grigio



Etna

Montatura in metallo con finitura nickel satinato. Diffusore in vetro bianco soffiato e acidato. Cavi in acciaio a lunghezza regolabile con dispositivi ferma cavo automatici.

Metal frame with satin nickel finish. White blown frosted glass diffuser. Steel wires adjustable in length with automatic device. / Monture en métal avec finition en nickel mat. Diffuseur en verre blanc soufflé et dépoli. Câbles en acier à longueur réglable avec dispositifs bloque fil automatiques. / Halterung aus Metall in nickel satin. Lichtverteiler aus weißem geblasenem geätztem Glas. Stahlkabel höhenverstellbar mit automatischen Kabelsperrvorrichtungen. / Armazón de metal acabado en níquel satinado. Difusor de vidrio blanco soplado y al ácido. Cables de acero y largo ajustable con dispositivos sujeta-cable automáticos. / Арматура из металла с никелевым покрытием. Рассеиватель из белого дутого окисленного стекла. Оборудована стальными тросиками регулируемых по длине с помощью автоматического неподвижного устройства.



⏏ ⏏ P20
ø 50 ↑ 45/110 cm
max 1 x 100W E27
027906 SP1



Don

Montatura e diffusore in metallo rifinito con vernice bianca opaca all'esterno e lucida all'interno.

Metal frame and diffuser with matt white varnish outside and shiny finish inside. / Monture et diffuseur en métal finis avec vernis blanc mat à l'extérieur et brillant à l'intérieur. / Gestell und Lichtverteiler außen weiß matt und innen weiß glänzend lackiert. / Armazón y difusor en metal acabado con barniz blanco opaca al exterior y brillante en el interior. / Арматура и рассеиватель из металла с белой матовой краской внутри и белой глянцевой снаружи.



⌚ ⌚ IP20

ø 50 ↑ 50/140 cm
max 1 x 60W E27
103136 SP1 Big

⌚ ⌚ IP20

ø 40 ↑ 40/135 cm
max 1 x 60W E27
103112 SP1 Small





Pandora

Montatura e diffusore in metallo con interno smaltato bianco. Esterno con varie finiture, opache quelle in vernice. Cavo elettrico regolabile in lunghezza.

Metal frame and diffuser with white coating inside. Different matt enamel finishes. Adjustable in length electrical cable. / Monture et diffuseur en métal émaillés en blanc à l'intérieur. Différentes finitions disponibles à l'extérieur, mates celles en vernis. Câble électrique réglable en longueur. / Gestell und Lichtverteiler aus Metall innen weiß lackiert. Außen in verschiedenen Farben, die lackierten sind matt. Elektrokabel höhenstellbar. / Armazón y difusor en metal con el interior esmaltado blanco. Externo con varios acabados, opacas las barnizadas. Cable eléctrico ajustable en largo. / Арматура и рассеиватель из металла, внутри окрашен белым. Снаружи разных цветов, матовые в краске. Электрический провод регулируемый по длине.



⊕ ⊖ IP20

ø 50 ↑ 45/136 cm
max 1 x 60W E27

135014 SP1 D50 Bianco
148090 SP1 D50 Grigio

⊕ ⊖ IP20


ø 25 ↑ 50/119 cm
max 1 x 60W E27

005218 SP1 D25 Bianco
038261 SP1 D25 Nickel





Cromo Sfumato



Cylinder

Montatura in metallo cromato. Diffusore in vetro soffiato bianco acidato o cromo sfumato. Cavi in acciaio a lunghezza regolabile con dispositivi ferma cavo automatici.

Chrome metal frame. White blown frosted or smoky grey glass diffuser. Steel wires adjustable in length with of automatic blocking mechanisms. / Monture en métal chromé. Diffuseur en verre blanc soufflé et acidifié ou crome nuancé. Câbles en acier à longueur réglables par dispositif bloque fil automatique. / Gestell aus Metall chrom. Lichtverteiler aus weißem geblasenem geätztem Glas oder chrom nuanciert. Stahlkabel höhenverstellbar mit automatischen Kabelsperrvorrichtungen. / Armazón en metal cromado. Difusor en vidrio soplado blanco al ácido o cromo difuminado. Cables en acero con largo ajustable con dispositivos sujeta cable automáticos. / Арматура из металла в хrome. Рассеиватель из дутого белого окисленного стекла или в рассеивающим хромовом цвете. Стальные тросики регулируются по длине помощью автоматического устройства.



ø 40,5 ↑ 34/130 cm
max 1 x 100W E27

025438 SP1 D40 Bianco
104980 SP1 D40 Cromo Sfumato



ø 30 ↑ 30/125 cm
max 1 x 100W E27

025421 SP1 D30 Bianco
104997 SP1 D30 Cromo Sfumato



ø 40 ↑ 175 cm
max 2 x 60W E27

111452 PT2 Bianco
111469 PT2 Cromo Sfumato



Bianco

Karma

Montatura in metallo cromato. Diffusore in vetro soffiato bianco incamiciato e acidato. Cavi in acciaio a lunghezza regolabile da dispositivi ferma cavo automatici.

Chrome metal frame. White overlay etched blown glass diffuser. Steel wires adjustable in length with automatic blocking mechanisms. / Monture en métal chromé. Diffuseur en verre blanc, enchemisé et traité à l'acide. Câbles en acier à longueur réglable par dispositifs ferme câble automatiques. / Gestell aus Metall chrom. Lichtverteiler aus geblasenem Glas weiß, umhüllt und geätzt. Stahlkabel höhenverstellbar mit automatischen Kabelsperrvorrichtungen. / Armazón en metal cromado. Difusor en vidrio soplado blanco doblado y al ácido. Cables en acero con largo ajustable por dispositivos sujeta-cable automáticos. / Арматура из металла в хроме. Рассеиватель из облицованного белого дутого и окисленного стекла. Стальные тросики регулируются по длине с помощью автоматического неподвижного устройства.



IP20

ø 38 ↑ 51,5/135 cm
max 1 x 60W E27
132365 SP1 Big



IP20

ø 39 ↑ 33,5/119,5 cm
max 1 x 60W E27
132389 SP1 Small



Diamond

Montatura in metallo cromato. Diffusore in vetro bianco soffiato e acidato. Sospensioni con cavi in acciaio a lunghezza regolabile con dispositivi ferma cavo automatici.

Chrome metal frame. White blown and etched glass diffuser. Steel wires adjustable in length with automatic device. / Monture en métal chromé. Diffuseur en verre blanc soufflé et dépoli. Câbles en acier à longueur réglable par dispositifs bloque fil automatiques. / Halterung aus Metall chrom. Lichtverteiler aus weißem geblasenem und geätztem Glas. Pendelleuchten mit Stahlkabel höhenstellbar mit automatischen Kabelsperrvorrichtungen. / Armazón en metal cromado. Difusor en vidrio blanco soplado y al ácido. Cables en acero con altura ajustable con dispositivos sujeta-cable automáticos. / Арматура из металла хромого цвета. Рассеиватель из белого дутого окисленного стекла. Снабжена стальными тросиками регулируемых с помощью автоматического неподвижного устройства.



IP20
 ø 35 ↑ 55/130 cm
 max 1 x 60W E27
 022499 SP1 Bg




IP20
 ø 28 ↑ 50/130 cm
 max 1 x 60W E27
 022505 SP1 Medium



IP20
 ø 21 ↑ 40/123 cm
 max 1 x 60W E27
 022475 SP1 Small



IP20
 ø 20 ↑ 23 cm
 max 1 x 60W E27
 036076 TL1 Small





IP20

ø 55 ↑ 28/120 cm
max 8 x 60W E27

088174 SP8 Ambra
090481 SP8 Bianco



IP20

ø 44 ↑ 28/120 cm
max 5 x 60W E27

089096 SP5 Ambra
074139 SP5 Bianco



IP20

ø 52 ↑ 20 cm
max 8 x 60W E27

094014 PL8 Bianco



IP20

ø 40 ↑ 19 cm
max 5 x 60W E27

093963 PL5 Bianco



IP20

⇒ 34 ↑ 17 ↑ 18 cm
max 2 x 60W E27

038025 AP2 Bianco

Ovalino

Montatura in metallo. Diffusore composto da elementi circolari in lastra di vetro curvata e acidata. Cavi in acciaio regolabili in lunghezza da dispositivi automatici.

Metal frame. Diffuser composed of circular elements created from curved and frosted glass sheets. Steel cables adjustable in length with automatic devices. / Monture en métal. Diffuseur composé par éléments circulaires en plaque de verre recourbée et acidifiée. Câbles en acier réglables en longueur par dispositifs automatiques. / Gestell aus Metall. Lichtverteiler bestehend aus runden Elementen in gekrümmter und geätzter Glasplatte. Stahlkabel höhenstellbar mit automatischen Vorrichtungen. / Armazón en metal. Difusor compuesto por elementos circulares en losa de vidrio curvada y al ácido. Cables en acero ajustables en altura por dispositivos automáticos. / Арматура из металла. Рассеиватель состоит из круглообразных элементов стекла, выгнутых и окислённых. Стальные тросики регулируются по длине с помощью автоматического неподвижного устройства.



Luce Bianco

Montatura in metallo con finitura nickel satinato. Diffusore in vetro bianco soffiato e acidato. Sospensioni con cavo in acciaio a lunghezza regolabile da dispositivo ferma cavo automatico.

Metal frame in satin nickel finish. White blown etched glass diffuser. Pendant lamps provided with steel wires adjustable in length with automatic devices. / Monture en métal finie en nickel mat. Diffuseur en verre blanc soufflé et acidifié. Suspensions avec câble en acier à longueur réglable par dispositif automatique. / Halterung aus Metall Nickel satin. Lichtverteiler aus weißem geblasenem geätztem Glas. Für Pendelleuchte Stahlkabel höhenverstellbar, automatische Kabelsperrvorrichtungen. / Armazón de metal con acabado en níquel satinado. Difusor de vidrio blanco soplado y al ácido. Lámparas colgantes con cable de acero y largo ajustable con dispositivo automático. / Арматура из металла с никелевым покрытием. Рассеиватель из белого окисленного дутого стекла. Снабжена стальными тросиками регулируемых по длине с помощью автоматического неподвижного устройства.



IP20
ø 30 ↑ 54/140 cm
max 1 x 60W E27
006840 SP1 Big



IP20
ø 22 ↑ 39/120 cm
max 1 x 60W E27
007137 SP1 Small





Smarties Bianco

Montatura in metallo cromato. Diffusore in vetro bianco soffiato e acidato. Per le sospensioni, cavi in acciaio a lunghezza regolabile con dispositivi ferma cavo automatici.

Chrome metal frame. White blown frosted glass diffuser. Steel wires adjustable with automatic devices. / Monture en métal chromé. Diffuseur en verre blanc soufflé et dépoli. Pour les suspensions câbles en acier avec dispositifs bloque fil automatiques. / Halterung aus Metall chrom. Lichtverteiler aus weißem geblasenem und geätztem Glas. Für Pendelleuchte Stahlkabel höhenverstellbar mit automatischen Kabelsperrvorrichtungen. / Armazón de metal cromado. Difusor de vidrio blanco soplado y al ácido. Para las lámparas colgantes, cables de acero y largo ajustable con dispositivos sujeta-cable automáticos. / Арматура из металла с хромовым покрытием. Рассеиватель из белого дутого окисленного стекла. Оборудована стальными тросиками регулируемыми с помощью автоматического неподвижного устройства.



 Lampadine G9 28W incluse nei modelli: AP1 e TL1.



  P20

ø 42,5 / 50 / 60 cm
max 3 / 3 / 5 x 60W E27

032016 SP3 D40
032009 SP3 D50
031996 SP5 D60

  P20

ø 33 / 42,5 / 50 / 60 cm
max 1 / 2 / 3 / 3 x 60W E27

009223 FL1 D33
032047 FL2 D40
032030 FL3 D50
032023 FL3 D60

   P20 

ø 14 > 8 cm
max 1 x 40W G9

014814 AP1

  P20 

ø 14 ↑ 7 cm
max 1 x 40W G9

032078 TL1



Glory

Montatura rifinita in nickel satinato. Diffusore in vetro bianco soffiato e acidato. Sospensioni con cavi in acciaio regolabili in lunghezza con dispositivi automatici.

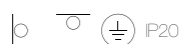
Satin nickel frame. White mouth-blown etched glass diffuser. Pendant lamps provided with steel wires adjustable in length with automatic blocking mechanisms. / Monture en métal finie en nickel mat. Diffuseur en verre blanc soufflé et acidifié. Suspensions avec câbles en acier à longueur réglable avec dispositif automatique. / Gestell in nickel satin gefertigt. Lichtverteiler aus weißem geblasenem und geätzttem Glas. Pendelleuchten mit höhenverstellbaren Stahlkabeln mit automatischen Vorrichtungen. / Armazón acabado en níquel satinado. Difusor en vidrio blanco soplado y al ácido. Colgantes con cables en acero ajustable en largo con dispositivos automáticos. / Арматура в никеле. Рассеиватель из белого дутого окисленного стекла. Подвесы со стальными тросиками регулируемые по длине помощью автоматического устройства.

 Lampadine G9 28W/GX53 7W incluse.

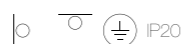
 Sorgente luminosa LED a luce calda, 25.000 h di durata.



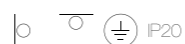
Ø 40 / 50 / 60 cm
max 3 / 3 / 5 x 60W E27
101125 SP3 D40
019734 SP3 D50
019741 SP5 D60



Ø 60 ↑ 17,5 cm
max 5 x 60W E27
019765 PL5 D60



Ø 50 ↑ 17,5 cm
max 3 x 60W E27
max 5 x 7W GX53
019758 PL3 D60
104591 LED PL5 D60



Ø 40 ↑ 15 cm
max 2 x 60W E27
max 3 x 7W GX53
101132 PL2 D40
104584 LED PL3 D40



Ø 30 ↑ 10 cm
max 1 x 40W G9
101149 PL1 D30

Palladio

Montatura in metallo smaltato bianco satinato. Diffusore in vetro soffiato bianco, acidato. Cavo in acciaio a lunghezza regolabile da dispositivo automatico.

Satin white enameled metal frame. White blown acid-etched glass diffuser. Steel wire adjustable in length with automatic blocking mechanism. / Monture en métal émaillé blanc satiné. Diffuseur en verre soufflé blanc acidifié. Câble en acier à longueur réglable par dispositif automatique. / Gestell aus Metall weiß matt satin lackiert. Lichtverteiler aus geblasenem geätztem Glas weiß. Stahlkabel höhenverstellbar mit automatischer Vorrichtung. / Armazón en metal esmaltado blanco satinado. Difusor en vidrio soplado blanco, al ácido. Cable en acero con largo ajustable por dispositivos automáticos. / Арматура из металла окрашена бело-матовой краской. Рассеиватель белого окисленного дутого стекла. Стальной тросик регулируется по длине с помощью автоматического неподвижного устройства.



IP20

ø 40 ↑ 66/144 cm
max 1 x 60W E27
132020 SP1 D40



IP20

ø 34,5 ↑ 55/140 cm
max 1 x 60W E27
132013 SP1 D35



Ulisse

Montatura in metallo verniciato bianco opaco. Diffusore in vetro bianco soffiato e acidato. Sospensioni con cavi in acciaio a lunghezza regolabile da dispositivi automatici.

Metal frame coated with matt white enamel. Mouth-blown etched white glass diffuser. Pendant models provided with steel wires adjustable in length by means of automatic blocking mechanisms. / Structure en métal vernie en blanc mat. Diffuseur en verre blanc soufflé et traité à l'acide. Suspensions avec câbles en acier à longueur réglable par dispositifs bloquant fil automatiques. / Gestell aus Metall weiß matt lackiert. Lichtverteiler aus geblasenem Glas weiß und geätzt. Pendelleuchten mit Stahlkabeln längenverstellbar mit automatischen Vorrichtungen. / Armazón en metal barnizado blanco opaco. Difusor en vidrio blanco sopiado y al ácido. Colgantes con cables in acero ajustable en largo por dispositivos automáticos. / Арматура из металла в белом матовом цвете. Рассеиватель из белого дутого окисленного стекла. Стальные тросики регулируются по длине с помощью автоматического устройства.



⌚ ⌚ IP20
 ø 52 ↑ 45/115 cm
 max 3 x 60W E27
 098616 SP3 D52



⌚ ⌚ IP20
 ø 42 ↑ 35/110 cm
 max 3 x 60W E27
 095226 SP3 D42



⌚ ⌚ IP20
 ø 52 ↑ 26,5 cm
 max 3 x 60W E27
 098586 FL3 D52



⌚ ⌚ IP20
 ø 42 ↑ 22,5 cm
 max 3 x 60W E27
 095196 FL3 D42



Candy

Montatura in metallo con finitura nickel satinato. Diffusore in vetro bianco soffiato e acidato. Cavi in acciaio a lunghezza regolabile con dispositivi ferma cavo automatici.

Metal frame with satin nickel finish. Blown etched glass diffuser. Steel cables adjustable in length with automatic devices. / Monture en métal avec finition en nickel. Diffuseur en verre blanc soufflé et acidifié. Câbles en acier à longueur réglable avec dispositif bloque fil automatique. / Metallgestell in nickel satin. Lichtverteiler aus weißem geblasenem und geätztem Glas. Stahlkabel höhenstellbar mit automatischen Kabelsperrvorrichtungen. / Armazón en metal con acabado en nickel satinado. Difusor en vidrio blanco soplado y al ácido. Cables de acero y largo ajustable con dispositivo sujeta cables automáticos. / Арматура из металла с никелевым покрытием. Рассеиватель из белого дутого окисленного стекла. Стальные тросики регулируются по длине с помощью автоматического неподвижного устройства.



 Lampadine G9 28W incluse nei modelli: SP1 D25, TL1 D25 e TL1.





  IP20

max 1 x 60W E27
086736 SP1 D40 ø 40 cm
086743 SP1 D60 ø 50 cm

  IP20 

ø 25 ↑ 26/120 cm
max 1 x 40W G9
086729 SP1 D25

  IP20

ø 40 ↑ 25 cm
max 1 x 60W E27
086781 PL1 D40

   IP20

ø 40 ↑ 24 cm
max 1 x 60W E27
086811 TL1 D40

  IP20 

ø 25 ↑ 18 cm
max 1 x 40W G9
086804 TL1 D25

  IP20 

ø 14 ↑ 7 cm
max 1 x 40W G9
032078 TL1




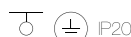


Mapa Bianco

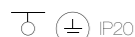
Montatura in metallo cromato. Diffusore a sfera in vetro bianco soffiato e acidato. Sospensioni con cavi in acciaio a lunghezza regolabile.

Chrome metal frame. White blown etched glass diffuser. Pendant lamps equipped with steel wires adjustable in length with automatic devices. / Monture en métal chromé. Diffuseur sphérique en verre blanc soufflé et acidifié. Suspensions avec câble en acier à longueur réglable par dispositif automatique. / Gestell aus Metall chrom. Kugellichtverteiler aus weißem geblasenem geätztem Glas. Für Pendelleuchte Stahlkabel höhenverstellbar. / Armazón en metal cromado. Difusor de bola de vidrio blanco soplado y al ácido. Lámparas colgantes con cables de acero y largo ajustable. / Арматура из металла в хrome. Рассеиватель из белого дутого окисленного стекла. Оборудована стальными тросиками регулируемых с помощью автоматического неподвижного устройства.

 Lampadine G9 28W incluse nel modello AP1 D15.



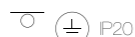
ø 58 / 80 ↑ 45 / 130 cm
max 11 / 22 x 40W E14
131924 SP11
140230 SP22



→ 105 ↑ 35 / 110 ↑ 54 cm
max 5 x 60W E27
043562 SP5



max 1 x 60W E27
009148 SP1 D20 ø 20 cm
009087 SP1 D30 ø 30 cm
032139 SP1 D40 ø 40 cm
032122 SP1 D50 ø 50 cm



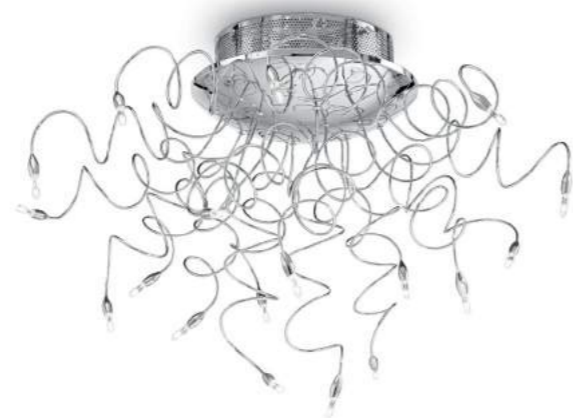
max 1 x 60W E27
059815 AP1 D20 ø 20 cm
059822 AP1 D30 ø 30 cm
059839 PL1 ø 40 cm



ø 15 ↑ 17 cm
max 1 x 40W G9
059808 AP1 D15



max 1 x 60W E27
009155 TL1 D20 ø 20 cm
009131 TL1 D30 ø 30 cm
000206 TL1 D40 ø 40 cm




Faville

Corpo luce in metallo cromato con bracci modellabili singolarmente. Sospensioni regolabili in lunghezza con dispositivi automatici.


Chrome metal body with adjustable arms. Pendant models adjustable in length with automatic devices. / Corps lumineux en métal chromé avec bras réglables singulièrement. Suspensions réglables en longueur avec dispositifs automatiques. / Lichtkörper aus Metall chrom. Flexible Arme, einzeln modellierbar. Pendelleuchten höhenstellbar mit automatischen Vorrichtungen. / Cuerpo de luz en metal cromado con brazos modelables singulamente. Lámparas colgantes ajustables en cargo con dispositivos automáticos. / Корпус света из металла с хромовым покрытием и гибкими рожками регулирующиеся по отдельности.

 Lampadine G4 10W incluse.




 ø 64 ↑ 55/100 cm
 max 22 x 10W G4
 002392 GL22




 ø 65 ↑ 45 cm
 max 12 / 18 / 22 x 10W G4
 002613 FL12
 002378 FL18
 002385 FL22




 → 50 ↑ 50 → 31 cm
 max 10 x 10W G4
 000022 AP10




 → 48 ↑ 44 → 31 cm
 max 5 x 10W G4
 000015 AP5



Cin Cin

Rosone e montatura in metallo cromato. Diffusori in vetro soffiato trasparente con decorazione interna in filo d'alluminio. Sospensioni con cavi regolabili in lunghezza.

Chrome metal rose and frame. Blown clear glass diffusers with aluminium floss decoration inside. Pendant models supplied with adjustable cables. / Pavillon et monture en métal chromé. Diffuseurs en verre soufflé transparent avec décoration à l'intérieur en fil d'aluminium. Suspensions avec câbles réglables en longueur. / Deckenrose und Halterung aus Metall chrom. Lichtverteiler aus transparentem Glas geblasen. Innendekor aus Alufäden. Pendelleuchten mit höheninstellbaren Kabeln. / Floròn y armazòn en metal cromado. Difusor en vidrio soplado transparente con decoraciones internas en hilo de aluminio. Lámparas colgantes con cables ajustables en cargo. / Потолочная чаша и арматура из металла с хромовым покрытием. Рассеиватели из дутого прозрачного стекла с декорациями в виде алюминиевых нитей. Подвесы регулируются по длине.



Lampadine G4 20W incluse.




ø 50 ↑ 33/105 cm
max 11 x 20W G4
060224 SP11



ø 37,5 ↑ 33/105 cm
max 7 x 20W G4
060231 SP7





Quadro

Base quadrata ed elementi porta lampade in metallo cromato. Corpo luce cubico con facciate di reticolo a maglia larga con spessore di 2,5 mm in fusione d'alluminio.


Chrome metal square-shaped base and lamp holders. Cubic body with 2,5 mm thick wide mesh net-like aluminium faces. / Base carrée et douilles en métal chromé. Corps lumineux cubique avec façade de réseau à maille large avec épaisseur de 2,5 mm en fusion d'aluminium. / Viereckiger Fuß und Leuchtmittelhalter aus Metall chrom. Lichtkörper kubisch mit Fassaden aus Breitmaschenetz Stärke 2,5 mm aus Aluminiumguss. / Base cuadrada y elementos porta-lámparas de metal cromado. Elemento de iluminación cúbico con fachadas reticuladas con red ancha con grosor de 2,5 mm de aluminio fundido. / Квадратная основа, элементы патронов из металла с хромовым покрытием. Корпус кубический с решетчатыми стенками толщиной в 2,5 мм из литого алюминия.







 Lampadine G9 28W incluse.






  IP20 
 → 101 ↑ 20/100 ↗ 13,5 cm
 max 6 x 40W G9
 062501 SP6

  IP20 
 → 100 ↑ 50 ↗ 10 cm
 max 11 x 40W G9
 036045 FL11

  IP20 
 → 50 / 78 ↗ 12 cm
 max 8 / 12 x 40W G9
 031668 FL8
 031651 FL12

  IP20 
 → 12 ↑ 29 ↗ 14 cm
 max 2 x 40W G9
 031675 AP2

  IP20 
 → 12 ↑ 12 ↗ 14 cm
 max 1 x 40W G9
 031644 AP1


  IP20 
 ø 14 ↑ 15 cm
 max 1 x 40W G9
 004686 TL1




Emis

Montatura centrale in nickel satinato. Diffusore a sfera avvolto da filamento d'alluminio con perle di cristallo molato. Sospensione con cavo in acciaio a lunghezza regolabile.

Metal frame with satin nickel finish. Spherical diffuser with spooled aluminium filament decorated with cut crystal pearls. Pendant versions equipped with adjustable in length steel wires. / Monture centrale en métal fini en nickel mat. Diffuseur sphérique en fil d'aluminium décoré avec perles en cristal poli. Suspension avec câble en acier à longueur réglable. / Halterung in Nickel satin. Lichtverteiler überzogen mit Aluminium-Draht, Dekor mit geschliffenen Kristallperlen. Für Pendelleuchte Stahlkabel höhenverstellbar. / Armazón central níquel satinado. Difusor con bola envuelto en filamento de aluminio con perlas de cristal pulido. Lámpara colgante con cable de acero y largo ajustable. / Центральная арматура из металла с никелевым покрытием. Шаровой рассеиватель укутан алюминиевыми нитями и хрустальными шариками с факетом. Оборудована стальными тросиками регулируемых по длине.

 Lampadine G9 28W incluse nel modello TL1 D16.



 IP20
 ø 50 ↑ 49/105 cm
 max 3 x 60W E27
 026510 SP3 D50




 IP20
 ø 40 ↑ 48,5/147,5 cm
 max 1 x 60W E27
 022420 SP1 D40



 IP20
 ø 33 ↑ 42,5/141,5 cm
 max 1 x 60W E27
 022413 SP1 D33



 IP20 
 ø 16 ↑ 18 cm
 max 1 x 40W G9
 013756 TL1 D16



Pacific

Montatura in metallo cromato. Diffusore con doppia lastra di vetro molato: trasparente la prima, sabbiata quella più esterna. Sospensioni con cavi a lunghezza regolabile.

Chrome metal body. Diffuser composed of moulded double glass sheet: transparent the top one, sand-blasted the bottom one. Pendant versions supplied with adjustable wires. / Monture en métal chromé. Diffuseur avec double plaque en verre poli: transparente la première, sablée celle extérieure. Suspensions avec câbles à longueur réglable. / Halterung aus Metall chrom. Lichtverteiler mit doppelter geschliffener Glasplatte: die Erste transparent, die Äußere sandgestrahlt. Für Pendelleuchten Stahlkabel höhenverstellbar. / Armazón en metal cromado. Difusor con doble losa de vidrio amolado: transparente la primera, arenada la externa. Suspensiones con cables y largo ajustable. / Арматура из металла с хромовым покрытием. Рассеиватель двойной: первая пластина прозрачная, а внешняя прескоструйной обработки. Стальные тросики регулируются по длине.

LED Sorgente luminosa LED a luce calda, 30.000 h di durata.



⌚ ⌚ IP20 LED
 → 45 ↑ 20/110 ↘ 45 cm
 max 24 x 1W LED / 1560 Lm
 079851 SP24



⌚ ⌚ IP20 LED
 → 45 ↑ 7 ↘ 45 cm
 max 24 x 1W LED / 1560 Lm
 074238 PL24



⌚ ⌚ IP20 LED
 → 38 ↑ 7 ↘ 38 cm
 max 18 x 1W LED / 1170 Lm
 074221 PL18



⌚ ⌚ IP20 LED
 → 30 ↑ 7 ↘ 30 cm
 max 12 x 1W LED / 780 Lm
 074214 PL12

Club

Corpo luce e rosone in alluminio verniciato in bianco opaco o argento. Cavi in acciaio regolabili in lunghezza da dispositivi automatici.

Aluminium body and ceiling cup with matt white or silver enamel finish. Steel wires adjustable in length with automatic blocking devices. / Corps lumineux et pavillon en aluminium verni en blanc mat ou argent. Câbles électriques réglables en longueur par dispositifs automatiques. / Lichtkörper und Deckenrose aus Aluminium in weiß matt oder silber lackiert. Stahlkabel höhenverstellbar mit automatischen Vorrichtungen. / Cuerpo de luz y florón en aluminio barnizado en blanco opaco o plata. Cables en acero ajustable en largo por dispositivos automáticos. / Корпус света и потолочная чаша из алюминия окрашенного в бело-матовый или серебристый цвет. Стальные тросики регулируются по длине с помощью автоматического неподвижного устройства.

LED Sorgente luminosa LED a luce calda, 30.000 h di durata.

Argento



Bianco



⌚ Ⓧ P20 LED

→ 100 ↑ 30/118 → 4 cm
max 168 x 0,14W LED / 1100 Lm

137995 SP168 Argento
138008 SP168 Bianco

Lylia

Montatura in metallo cromato. Diffusore in monoblocco di acrilico sagomato. Cavi in acciaio a lunghezza regolabile da dispositivi automatici.

Chrome metal frame. Single-piece moulded acrylic diffuser. Steel wires adjustable in length with automatic devices. / Monture en métal chromé. Diffuseur d'une pièce unique d'acrylique moulé. Câbles en acier à longueur réglable par dispositif automatique. / Gestell aus Metall chrom. Lichtverteiler aus Acryl-Monoblock geformt. Stahlkabel höhenstellbar mit automatischen Vorrichtungen. / Armazón en metal cromado. Difusor en monobloque en acrílico perfilado. Cable en acero con altura ajustable por dispositivos automáticos. / Арматура из металла с хромовым покрытием. Рассеиватель из акрилового профилированного моноблока. Тросики из стали регулируемые с помощью автоматического неподвижного устройства.

LED Sorgente luminosa LED a luce calda, 15.000 h di durata.



⌚ Ⓟ P20 LED
⇒ 80 ↑ 35/75 ⇒ 8 cm
max 7 x 3W LED / 1110 Lm
000602 SP7



Office

Montatura in cromo. Diffusore in doppia lastra di vetro molato: trasparente quella superiore e acidata quella inferiore. Cavi in acciaio a lunghezza regolabile con dispositivi automatici.


Chrome metal frame. Double glass slab diffuser: clear the upper part and frosted the lower one. Steel wires adjustable in length by an automatic device. / Base en chrome. Diffuseur avec deux plaques en verre poli: transparente celle supérieure et acidifiée celle inférieure. Câbles en acier avec longueur réglable. / Halterung aus Metall chrom. Lichtverteiler mit doppelter geschliffener Glasplatte: die obere transparent, die untere geätzt. Stahlkabel höhenverstellbar, automatische Vorrichtungen. / Armazón de cromo. Difusores de placa doble de cristal pulido: transparente la superior y al ácido la inferior. Cables de acero y largo ajustable con dispositivos automáticos. / Арматура из металла с хромовым покрытием. Рассеиватель из двойного стекла с факетной огранкой: верхняя пластина из прозрачного стекла, а нижняя окисленная. Стальные тросики регулируются по длине с помощью автоматического неподвижного устройства.

LED Sorgente luminosa LED a luce fredda, 30.000 h di durata.



⏏ P20 LED

⇒ 80 ↑ 15/80 ↓ 12 cm
max 6 x 3W LED / 1080 Lm
007465 SP6



Effetti

Montatura in metallo verniciato bianco opaco. Paralume in nastro di tessuto. Sospensioni con cavi in acciaio regolabili in lunghezza da dispositivi automatici. Applique con controllo indipendente delle due sorgenti luminose.

Matt white lacquered metal structure. Ribbon shade. Pendant versions provided with steel wires adjustable in length with automatic blocking mechanisms. Wall lamps equipped with independent light sources. / Monture en métal vernie en blanc mat. Abat-jour en bande de tissu. Suspensions avec câbles en acier réglables par dispositifs ferme câble automatiques. Applique avec contrôle distincte de deux sources lumineuses. / Gestell aus Metall weiß matt lackiert. Lichtverteiler aus Stoffband. Für Pendelleuchten Stahlkabel höhenverstellbar mit automatischen Vorrichtungen. Wandleuchte mit unabhängiger Betätigung der zwei Lichter. / Armazón en metal barnizado blanco opaco. Pantalla en cinta de tejido. Colgante con cable en acero ajustable en largo por dispositivos automáticos. Aplique con control independiente de las dos fuentes luminosas. / Арматура из металла окрашена белой матовой краской. Абажур из тканевой ленты. Подвесы снабжены стальными тросиками регулируемые по длине с помощью автоматического неподвижного устройства. Бра с выключателем контролирует отдельно два потока света.

ON Lampada con interruttore integrato nel modello AP2.
OFF

LED Sorgente luminosa LED nel modello AP2 a luce calda, 15.000 h di durata.



⌚ Ⓧ IP20
 ø 55 ↑ 55/140 cm
 max 5 x 60W E27
 132945 SP5



⌚ Ⓧ IP20 LED
 → 20 ↑ 48 ↑ 22 cm
 max 1 x 40W E14 +
 max 1 x 1W LED / 72 Lm
 132976 AP2



⌚ Ⓧ IP20
 ø 20 ↑ 34,5 cm
 max 1 x 60W E27
 132952 TL1



⌚ Ⓧ IP20
 ø 45 ↑ 158,5 cm
 max 1 x 60W E27
 132969 PT1




Nero



Basket

Montatura in metallo cromato. Diffusore in spago ignifugo. Sospensione a sfera con cavo in acciaio regolabile in lunghezza da dispositivo automatico.

Chrome metal frame. Fireproof twine diffuser. Pendant sphere provided with steel wire adjustable in length with automatic blocking mechanisms. / Monture en métal chromé. Diffuseur en ficelle ignifuge. Suspension à sphère avec câble en acier réglable en longueur par dispositif automatique. / Gestell aus Metall chrom. Lichtverteiler aus feuerfester Kordel. Kugellichtverteiler mit Stahlkabel längeneinstellbar durch automatische Vorrichtungen. / Armazón en metal cromado. Difusor en hilo de bramante ignifugo. Lámparas colgantes a esfera con cable en acero ajustable en largo por dispositivos automáticos. / Арматура из металла в хrome. Рассеиватель из огнестойкой бечевки. Подвесы в виде шара со стальным шнуром, регулируемым по длине с помощью автоматического устройства.

 Lampadine G9 28W incluse nel modello AP1.



  IP20

→ 77 ↑ 36/136 ↗ 13 cm
max 4 x 60W E27

149653 SB4 Nero
082561 SB4 Panna



  IP20

ø 40 ↑ 36/120 cm
max 3 x 60W E27

131917 SP3 Nero
082509 SP3 Panna



  IP20

ø 30 / 40 cm
max 1 x 60W E27

149639 SP1 D30 Nero
096100 SP1 D30 Panna
149646 SP1 D40 Nero
096162 SP1 D40 Panna



  IP20

ø 13 ↑ 40/150 cm
max 1 x 60W E27

131900 SP1 Nero
082523 SP1 Panna



  IP20 

→ 18 ↑ 26 ↗ 22 cm
max 1 x 40W G9

131894 AP1 Nero
082493 AP1 Panna





  IP20

ø 22 ↑ 34 cm
max 1 x 60W E27

148687 TL1 Nero
082387 TL1 Panna



Panna

  IP20

ø 41 ↑ 154 cm
max 1 x 60W E27

148670 PT1 Nero
082448 PT1 Panna

Hats

Montatutra in metallo smaltato bianco opaco. Paralumi classici in tessuto doppio, quelli moderni con lamina di PVC rivestita di tessuto.

Matt white enamel coated metal body. Double cloth PVC foil classic shades with modern fabric cladding. / Monture en métal émaillé en blanc mat. Abat-jour classiques en double tissu, les modernes en feuille de PVC recouverte en tissu. / Gestell aus Metall weiß matt lackiert. Lampenschirme klassisch mit Doppelstoff, modern mit PVC-Folie mit Stoff bezogen. / Armazón en metal esmaltado blanco opaco. Pantallas clásicas en tejido doble, los modernos con lámina de PVC revestida de tejido. / Арматура из металла окрашенного в белый матовый цвет. Классические абажуры из двойной ткани, современные из материала ПВХ покрыты тканью.



IP20
 ø 75 ↑ 115/150 cm
 max 9 x 60W E27
 110677 SP9 Modern



IP20
 ø 75 ↑ 105/135 cm
 max 9 x 60W E27
 110646 SP9 Classic



IP20
 ø 40 ↑ 110/125 cm
 max 6 x 60W E27
 110639 SP6 Modern



IP20
 ø 40 ↑ 115/130 cm
 max 6 x 60W E27
 110622 SP6 Classic

Smug

Rosone in metallo cromato. Paralumi in tessuto d'organza con riflessi brillanti. Sospensioni con cavi in acciaio a lunghezza regolabile.

Chrome metal ceiling rose. Organza glitter fabric shades. Pendant lamps provided with steel wires adjustable in length. / Pavillon en métal chromé. Abat-jour en tissu d'organdi avec reflets brillants. Suspension avec câbles en acier à longueur réglable. / Deckenrose aus Metall chrom. Lampenschirm in Organza mit Glanzschimmer. Pendelleuchte mit Stahlkabel längenverstellbar. / Florón en metal cromado. Pantallas en tejido organdi con reflejos brillantes. Colgantes con cables en acero con largo ajustable. / Потолочная чаша из металла в хроме. Абажур из органзовой ткани с блестящими оттенками. Стальные тросики регулируются по длине.



⌚ ⌚ IP20
ø 75 ↑ 60/130 cm
max 1 x 60W E27
110714 SP1 D75

⌚ ⌚ IP20
ø 60 ↑ 60/120 cm
max 1 x 60W E27
110684 SP1 D60





Bianco



Phoenix

Montatura in metallo cromato. Paralume con telaio in metallo e rivestimento in tessuto. Elementi decorativi con catene di ottagoni in cristallo molato. Sospensioni con cavi in acciaio regolabili in lunghezza da dispositivi automatici.

Chrome metal body. Fabric coated shade with metal frame. Decorative elements composed of grinded crystal octagons. Pendant versions supplied with steel wires adjustable in length with automatic devices. / Monture en métal chromé. Abat-jour avec châssis en métal et surface en tissu. Éléments décoratifs avec chaînes d'octogones en cristal biseauté. Suspensions avec câbles en acier réglables en longueur par dispositifs automatiques. / Gestell aus Metall chrom. Lampenschirm mit Metallrahmen und Stoffverkleidung. Dekorelemente mit Achteck-Ketten aus geschliffenem Kristall. Für Pendelleuchten Stahlkabel höhenverstellbar mit automatischen Vorrichtungen. / Armazón en metal cromado. Pantalla con tejido en metal y revestido de tejido. Elementos decorativos con cadenas de octogonos en cristal amolado. Lamparas colgantes con cables en acero regulables en largo por dispositivos automáticos. / Арматура из металла с хромовым покрытием. Абажур из металлического каркаса, покрытого полотном. Декоративные элементы из хрустальных цепочек факетной огранки. Подвесы снабжены стальными тросиками регулируемые по длине.



Nero



IP20

→ 90 ↑ 106 ⇌ 90 cm
max 5 x 60W E27

099101 SP5 Bianco
101163 SP5 Nero



IP20

→ 90 ↑ 67,5 ⇌ 30 cm
max 5 x 60W E27

099118 PL5 Bianco
101156 PL5 Nero



IP20

→ 30 ↑ 35 ⇌ 15 cm
max 2 x 40W E14

115696 AP2 Bianco
113715 AP2 Nero



IP20

→ 25 ↑ 36 ⇌ 15 cm
max 1 x 40W E14

115702 TL1 Bianco
113708 TL1 Nero



IP20

→ 44 ↑ 160 ⇌ 20 cm
max 1 x 60W E27

115719 PT1 Bianco
113692 PT1 Nero



Ekos

Montatura in metallo rifinito in bianco o nero opaco.
Paralumi in lamina di pvc rivestita di tessuto.
Disponibili in bianco, canvas o nero.

Metal frame with white or black matt finish. PVC foil shades covered with textile, available in white, canvas or black. / Monture en métal finie en blanc ou noir mat. Abat-jour en feuille de PVC recouvert en tissu. Disponibles en blanc ou canvas. / Gestell aus Metall weiß oder schwarz matt. Lampenschirme aus PVC-Folie mit Stoff bezogen. In weiß, Leinen oder schwarz erhältlich. / Armazón en metal acabado en blanco o negro opaco. Pantalla en lámina de PVC revestida en tejido. Disponible en blanco, lona o negro. / Арматура из металла покрыта в белый или черный матовый цвет. Абажуры из материала пвх покрыты тканью. Доступны в белом, черном или цвета канвы.

 Lampadine G9 28W incluse.





→ 74 ↑ 35/125 ↘ 40 cm
max 5 x 40W G9

110851 SP5 Bianco
110868 SP5 Canvas
140421 SP5 Nero



Stick

Montatura in metallo con finitura bianco opaco.
Paralumi in lamina di PVC rivestita di tessuto
bianco o canvas.

Metal frame with matt white finish. PVC foil shades
coated with fabric, available in white or canvas color. /
Structure en métal avec finition blanche mat. Abat-jour
en feuille de PVC recouverte en tissu blanc ou canvas.
/ Gestell aus Metall weiß matt. Lampenschirme aus
PVC-Folie mit weißem Stoff oder Leinenstoff bezogen.
/ Armazón en metal con acabado blanco opaco.
Pantallas en lámina de PVC revestida de tejido blanco
o de lona. / Арматура из металла в белом матовом
цвете. Абажуры из материала ПВХ покрыта белой
тканью или канвы.

 Lampadine G9 28W incluse.



Bianco



Canvas



 P20

→ 95 ↑ 35/100 ↗ 17 cm
max 6 x 40W G9

110820 SP6 Bianco
110790 SP6 Canvas

London Cromo

Montatura in metallo cromato. Paralume in lamina di PVC cromata e semi trasparente. Per la sospensione, cavi in acciaio a lunghezza regolabile con dispositivi ferma cavo automatici.

Chrome metal frame. Shade made of semi transparent chromed PVC foil. Pendant lamp equipped with metal cables adjustable with automatic devices. / Monture en métal chromé. Abat jour avec lame de PVC chromée et semi-transparente. Suspension avec câbles en acier à longueur réglable par dispositifs automatiques. / Gestell aus Metall chrom. Lampenschirm aus PVC-Folie chrom und halb-transparent. Für Pendelleuchte Stahlkabel höhenverstellbar mit automatischen Kabelsperrvorrichtungen. / Armazón de metal cromado. Pantalla con lámina de PVC cromada y semi transparente. Para lámpara colgante, cables de acero y largo ajustable con dispositivo sujeta-cable automático. / Арматура из металла с хромовым покрытием. Полупрозрачный абажур из материала ПВХ хромового цвета. Снабжена стальными тросиками регулируемых с помощью автоматического неподвижного устройства.



⌚ Ⓛ P20
 ø 50 ↑ 42/138 cm
 max 5 x 60W E27
 032351 SP5



Ⓛ Ⓛ P20
 ø 32 ↑ 48,5 cm
 max 1 x 60W E27
 032375 TL1 Bg



Ⓛ Ⓛ P20
 ø 23,5 ↑ 36,5 cm
 max 1 x 60W E27
 032368 TL1 Smal



Ⓛ Ⓛ P20
 ø 50 ↑ 174 cm
 max 1 x 100W E27
 032382 PT1





Nastrino

Montatura in metallo cromato. Paralumi con telaio in metallo smaltato bianco avvolto da nastro in tessuto d'organza bianco.

Chrome metal frame. Shades with enamelled white structure covered with white organza ribbon. / Monture en métal chromé. Abat-jour avec cadre en métal émaillé blanc enveloppé avec ruban en tissu d'organdi blanc. / Gestell aus Metall chrom. Lampenschirme mit Metallrahmen weiß lackiert, mit weißem Organzaband überzogen. / Armazòn en metal cromado. Pantallas con estructura en metal esmaltado blanco envuelta por cinta en tejido e organdi blanco. / Арматура из металла с хромовым покрытием. Абажур с металлическим каркасом окрашен в белый цвет и обтянут белой органзовой лентой.

 Lampadine G9 28W incluse.



→ 76 ↑ 30/105 ↗ 20 cm
max 4 x 40W G9
088631 SP4



→ 19 ↑ 27 ↗ 21 cm
max 1 x 40W G9
092577 AP1



Missouri

Montatura in cromo. Paralumi in tessuto d'organza con riflessi metallizzati. Sospensioni con cavi in acciaio a lunghezza regolabile. Quella quadrata con fondo chiuso da vetro acidato.

Chrome metal frame. Organza glitter fabric shade. Pendant lamps with steel wires adjustable in length. The square version is equipped with glass bottom. / Monture en chrome. Abat-jour en tissu d'organdi avec reflets métallisés. Suspensions avec câbles à la longueur réglable. La suspension carrée est avec fond fermé par verre acidifié. / Gestell chrom. Lampenschirme aus Organza mit Metalreflex. Für Pendelleuchte Stahlkabel höhenverstellbar. Quadratische Lampe unten durch geätztes Glas geschlossen. / Armazón de cromo. Pantallas de tejido de organdi con reflejos metálicos. Lámparas colgantes con cables de acero y largo ajustable. La cuadrada con el fondo cerrado por vidrio al ácido. / Арматура из металла с хромовым покрытием. Абажуры из органзы с металлическим оттенком. Снабжена стальными тросиками регулируемых по длине. В квадратной арматуре нижняя часть закрыта окисленным стеклом.



IP20
 → 80 ↑ 25/115 ↗ 17,5 cm
 max 6 x 40W E14
 035925 SB6



IP20
 → 45 ↑ 25/115 ↗ 45 cm
 max 4 x 60W E27
 035932 SP4



IP20
 → 31,5 ↑ 17 ↗ 11 cm
 max 2 x 40W E14
 035888 AP2



IP20
 → 19 ↑ 19 ↗ 11,5 cm
 max 1 x 40W E14
 035895 TL1



IP20
 → 41,5 ↑ 156 ↗ 24 cm
 max 1 x 60W E27
 066684 PT1



Isa

Montatura in metallo cromato. Paralumi in lamina di pvc trasparente avvolto da nastri in tessuto leggero di colore bianco. Diffusore in vetro trasparente sabbato.


Chrome metal frame. Transparent PVC foil shade covered with white light ribbons. Frosted transparent glass diffuser. / Monture en métal chromé. Abat-jour en lame de PVC transparente, entouré par rubans en tissu léger de couleur blanc. Diffuseur en verre transparent sablé. / Gestell aus Metall chrom. Lampenschirme aus PVC-Folie transparent, mit leichtem weißem Stoff überzogen. Lichtverteiler aus Glas transparent und sandgestrahlt. / Armazón en metal cromado. Pantalla en lámina de PVC transparente envuelto en cintas de tejido ligero de color blanco. Difusor en vidrio transparente arenado. / Арматура з металла с хромовым покрытием. Абажуры из прозрачного материала ПВХ обтянуты лентами лёгкого полотна белого. Рассеиватель из прозрачного стекла пескоструйной обработки.

 Lampadine G9 28W incluse nei modelli: AP1 e TL1.





 IP20
 ø 60 ↑ 25/110 cm
 max 6 x 60W E27
 016535 SP6





 IP20
 ø 60 ↑ 25/110 cm
 max 4 x 60W E27
 043531 SP4



 IP20 
 → 18 ↑ 18 ↑ 28 cm
 max 1 x 40W G9
 000589 AP1



 IP20 
 ø 18 ↑ 34 cm
 max 1 x 40W G9
 016559 TL1



 IP20
 ø 40 ↑ 160 cm
 max 2 x 40W E14
 018546 PT2





Marrone



Bianco

Sheraton

Montatura in metallo cromato. Paralumi in lamina di PVC rivestita di tessuto. Applique con luci a controllo indipendente da interruttore unico.



Chrome metal frame. PVC foil shades covered with fabric. Wall lamps with independent lights controlled by a single switch. / Monture en métal chromé. Abat-jour en lame PVC recouvert en tissu. Appliques avec lumières à contrôle indépendant sur un seul interrupteur. / Gestell aus Metall chrom. Lampenschirme aus PVC-Folie mit Stoff bezogen. Wandleuchte mit unabhängig betätigten Lichtern durch einen einzigen Schalter. / Armazón en metal cromado. Pantallas en lámina de PVC revestida de tejido. Aplique con luces a control independiente e interruptor único. / Арматура из металла с хромым покрытием. Абажур из материала ПВХ обшитый полотном. Бра снабжена отдельным выключателем.

 Lampadine G9 28W incluse nel modello TL1 Small.



 Lampada con interruttore integrato nel modello AP2.

 Sorgente luminosa LED nel modello AP2 a luce calda, 30.000 h di durata.





  IP20
 → 75,5 ↑ 30/120 ↑ 16 cm
 max 4 x 40W E14
 074962 SB4 Bianco




  IP20 LED
 → 30 ↑ 35 ↑ 20 cm
 max 1 x 40W E14 +
 max 1 x 1W LED / 45 Lm
 074900 AP2 Bianco
 074917 AP2 Marrone



 IP20 
 → 19 ↑ 34,5 ↑ 12,5 cm
 max 1 x 40W G9
 075013 TL1 Small Bianco



 IP20
 → 38 ↑ 163 ↑ 20 cm
 max 1 x 60W E27
 074931 PT1 Bianco






Hilton

Montatura in cromo. Paralume in lamina di PVC rivestita in tessuto. Sul fondo, diffusore in vetro trasparente sabbiato. Sospensioni con cavi a lunghezza regolabile.


Chrome metal frame. PVC foil shade covered in fabric. Transparent, sandblasted bottom glass diffuser. Pendant lamps provided with adjustable in length cables. / Monture en chrome. Abat-jour en lame PVC recouvert en tissu. En bas diffuseur en verre sablé transparent. Suspensions avec câbles à longueur réglable. / Gestell chrom. Lampenschirm aus PVC-Folie mit Stoff bezogen. Lichtverteiler aus Glas transparent und sandgestrahlt. Für Pendelleuchten Kabel höhenverstellbar. / Armazón cromado. Pantalla con lámina en PVC revestida en tejido. En el fondo, difusor en vidrio transparente arenado. Colgante con cables y largo ajustable. / Арматура из металла с хромовым покрытием. Абажур из материала ПВХ обшитый полотном. Рассеиватель из прозрачного стекла пескоструйной обработки. Стальные тросики регулируемые.

 Lampadine G9 28W incluse nei modelli: SB4, AP1 e TL1.





 → 93 ↑ 22/100 ↗ 18 cm
 max 4 x 40W G9
 075495 SB4




 ø 50 / 60 ↑ 25/110 cm
 max 4 / 6 x 60W E27
 075501 SP4
 075518 SP6




 → 18 ↑ 26 ↗ 22 cm
 max 1 x 40W G9
 075471 AP1





 ø 30 ↑ 49 cm
 max 2 x 40W E14
 075532 TL2




 ø 18 ↑ 35 cm
 max 1 x 40W G9
 075525 TL1




 ø 40,5 ↑ 160,5 cm
 max 2 x 40W E14
 075488 PT2





Wood

Woody

Montatura in metallo cromato. Diffusore in PVC o in tessuto, chiuso sul fondo da vetro trasparente acidato. Sospensioni con cavi regolabili in lunghezza.

Chrome metal frame. PVC or fabric shade closed at the bottom with frosted glass. Pendant lamps provided with steel wires adjustable in length. / Monture en métal chromé. Abat-jour en feuille de PVC ou en tissu, fermé au fond par un verre transparent dépoli. Suspensions avec câbles réglables en longueur. / Gestell aus Metall chrom. Lichtverteiler aus PVC oder Stoff, unten durch transparentes geätztes Glas geschlossen. Pendelleuchten mit Kabel höhenverstellbar. / Armazón en metal cromado. Difusor en PVC o en tejido, cerrado en el fondo por un cristal transparente al ácido. Colgantes con cables ajustable en largo. / Арматура из металла в хроме. Рассеиватель из ПВХ или ткани, снизу закрыт прозрачным окисленным стеклом. Подвесы с тросиками и регулируются по длине.

Lampadine G9 28W incluse nei modelli: SB4, AP1 e TL1.



⇒ 93 ↑ 12/120 ↗ 18 cm
max 4 x 40W G9

143170 SB4 Bianco
087696 SB4 Wood



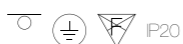
⇒ 60 ↑ 30/110 cm
max 5 x 60W E27

103242 SP5 Bianco
103259 SP5 Cromo
105628 SP5 Nero
087719 SP5 Wood



⇒ 60 ↑ 30/110 cm
max 4 x 60W E27

122236 SP4 Bianco
122250 SP4 Cromo
122243 SP4 Nero
087702 SP4 Wood



⇒ 60 ↑ 20 cm
max 5 x 60W E27

122205 PL5 Bianco
122229 PL5 Cromo
122212 PL5 Nero
090863 PL5 Wood



⇒ 50 ↑ 18 cm
max 4 x 60W E27

103266 PL4 Bianco
103280 PL4 Cromo
103273 PL4 Nero
090900 PL4 Wood



⇒ 18 ↑ 18 ↗ 26 cm
max 1 x 40W G9

143156 AP1 Bianco
087665 AP1 Wood



⇒ 20 ↑ 35 cm
max 1 x 40W G9

143187 TL1 Bianco
087672 TL1 Wood



⇒ 40 ↑ 158,5 cm
max 2 x 40W E14

143163 PT2 Bianco
087689 PT2 Wood

Bianco



Cromo



Nero



Wheel

Montatura circolare in metallo smaltato. Paralume in lamina di PVC rivestita di tessuto. Cavi in acciaio a lunghezza regolabile con dispositivi ferma cavo automatici.

Enameled metal circular frame. PVC foil shade, covered with fabric. Steel wires adjustable in length with automatic devices. / Monture circulaire en métal émaillé. Abat-jour avec lame de PVC recouvert avec fils en tissu. Câbles en acier à longueur réglable avec dispositif bloque fil automatique. / Runde Halterung aus Metall lackiert. Lampenschirm aus PVC-Folie, mit Stoff bezogen. Stahlkabel höhenverstellbar mit automatischen Kabelsperrvorrichtungen. / Armazón circular de metal esmaltado. Pantalla con lámina de PVC revestida con tejido. Cables de acero y largo ajustable con dispositivos sujeta-cable automáticos. / Круглая арматура из окрашенного металла. Абажур из материала ПВХ покрытого тканью. Снабжена стальными тросиками регулируемых по длине с помощью автоматического неподвижного устройства.



IP20

ø 56,5 ↑ 45/115 cm
max 5 x 60W E27

009698 SP5



IP20

ø 42,5 ↑ 40/110 cm
max 3 x 60W E27

009681 SP3



IP20

ø 60 ↑ 27 cm
max 5 x 60W E27

036021 PL5



IP20

ø 50,5 ↑ 22 cm
max 3 x 60W E27

036014 PL3



Multiflex

Montatura in metallo rifinito con vernice opaca. Bracci flessibili rivestiti di gomma. Cavo in acciaio regolabile in lunghezza da dispositivo automatico.

Metal structure finished with matt paint. Flexible arms covered with rubber. Steel wire adjustable in length with automatic blocking mechanism. / Monture en métal finie en vernis mat. Bras flexibles recouverts en caoutchouc. Câble en acier réglable en longueur par dispositif automatique. / Gestell aus Metall matt lackiert. Flexible Arme mit Gummi bezogen. Stahlkabel höhenverstellbar mit automatischer Vorrichtung. / Armazón en metal acabado con barniz opaca. Brazos flexibles revestidos de goma. Cable en acero ajustable en largo por dispositivos automáticos. / Арматура из металла матовой окраски. Гибкие рожки покрыты резиной. Стальной тросик регулируется по длине с помощью автоматического неподвижного устройства.



⌕ Ⓢ P20

ø 60 ↑ 80/160 cm
max 8x 40W E14

141893 SP8 Bianco
141909 SP8 Color
141916 SP8 Nero



Ecoflex

Struttura a bracci flessibili in metallo cromato, modellabili a piacere. Diffusori in vetro colorato soffiato e acidato.

Crome metal structure with flexible and freely adjustable arms. Blown frosted colored glass diffusers. / Structure avec bras flexibles en métal chromé et positionnables à plaisir. Diffuseurs en verre coloré soufflé et acidifié. / Lichtkörper mit flexiblen Armen aus Metall chrom, beliebig modellierbar. Lichtverteiler aus farbigem, geblasenem und geätztem Glas. / Estructura con brazos flexibles en metal cromado, modelables al gusto. Difusores en vidrio de color soplado y al ácido. / Структура и гибкие рожки из металла с хромовым покрытием регулируются по вкусу. Рассеиватель из белого окисленного стекла.



ø 90 ↑ 10 cm
max 8 x 40W E14
044545 FL8



ø 90 ↑ 10 cm
max 6 x 40W E14
044538 FL6





Flower

Montatura centrale in metallo con elementi decorativi in materiale acrilico multicolore.

Metal main structure with multicolour acrylic decorative details. / Monture centrale en métal avec éléments décoratifs de matière acrylique multicolore. / Mittelhalterung aus Metall mit Dekorelementen aus mehrfarbigem Acrylmaterial. / Armazón central en metal con elementos decorativos en material acrílico multicolor. / Центральная арматура из металла с декоративными элементами из акрилового материала разных цветов.




 IP20
 ø 60 ↑ 9,5 cm
 max 1 x 60W E27
 141350 PL1 D60



 IP20
 ø 50 ↑ 9,5 cm
 max 1 x 60W E27
 141336 PL1 D50



 IP20
 ø 30 ↑ 9,5 cm
 max 1 x 60W E27
 141329 AP1 D30



Avion

Corpo luce e rosone in legno dipinto con vernice opaca. Dettagli in metallo cromato. Diffusori in vetro soffiato bianco acidato.

Matt black painted wooden structure and ceiling cup. Chrome metal details. Blown and acid-etched white glass diffusers. / Corps lumineux et pavillon en bois peints avec vernis mat. Détails en métal chromé. Diffuseurs en verre soufflé blanc dépoli. / Lichtkörper und Deckenrose aus Holz, mit Mattlack gestrichen. Details aus Metall chrom. Lichtverteiler aus geblasenem, geätztem weißem Glas. / Cuerpo de luz y florón en madera pintada con barniz opaca. Detalles en metal cromado. Difusor en vidrio soplado blanco al ácido. / Корпус света и потолочная чаша из дерева с матовой краской. Металлические детали хромированные. Рассеиватель из дутого, белого и окисленного стекла.

Avion-1



⌚ Ⓧ IP20

→ 49,5 ↑ 40/112 ↘ 51 cm
max 3 x 40W E14

136325 Avion-1 SP3



⌚ Ⓧ IP20

→ 49,5 ↑ 40/112 ↘ 51 cm
max 3 x 40W E14

136318 Avion-2 SP3



Avion-2




**WALL
AND CEILING**

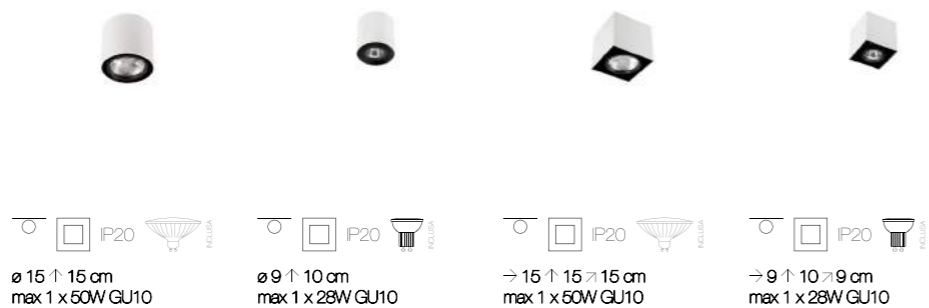
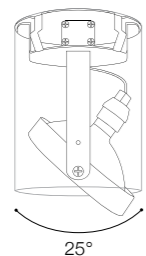


Mood

Corpo luce in metallo disponibile con sezione quadra o tonda. Nero all'interno e varie finiture all'esterno. Diffusore interno orientabile.

Metal structure available with square or round section. Black inside and different colour finishes outside. Adjustable inner diffuser. / Corps lumineux en métal disponible avec section carrée ou ronde. Noir à l'intérieur et avec différentes finitions à l'extérieur. Diffuseur interne orientable. / Lichtkörper aus Metall mit Viereck- oder Rundschnitt erhältlich. Innen schwarz, außen in verschiedenen Farben. Lichtverteiler verstellbar. / Cuerpo de luz en metal disponible con sección cuadrada o redonda. Negro en el interior y varios acabados en el exterior. Difusor interno orientable. / Корпус света из металла доступен в квадратном или круглом виде. Черный внутри и разные цвета снаружи. Внутренний рассеиватель вращаемый.

 Lampadine GU10 28W incluse nel modello Small, GU10 50W nel modello Big.



			
ø 15 ↑ 15 cm max 1 x 50W GU10	ø 9 ↑ 10 cm max 1 x 28W GU10	→ 15 ↑ 15 ↑ 15 cm max 1 x 50W GU10	→ 9 ↑ 10 ↑ 9 cm max 1 x 28W GU10

140896 PL1 Big Round Alluminio	140865 PL1 Small Round Alluminio	140957 PL1 Big Square Alluminio	140926 PL1 Small Square Alluminio
140872 PL1 Big Round Bianco	140841 PL1 Small Round Bianco	140833 PL1 Big Square Bianco	140902 PL1 Small Square Bianco





Bianco

Alluminio

Cromo



Cromo

Bianco

Nickel

Funky

Faretto da incasso con montatura quadrata in metallo disponibile con diverse finiture. Diffusore fisso.






Recessed downlight with metal square body available with different finishes. Fixed diffuser. / Spot à encastrer avec montage carrée en métal disponible avec différentes finitions. Diffuseur fixe. / Einbauspots mit quadratischer Halterung in verschiedenen Farben erhältlich. Lichtverteiler fix. / Foco empotrado con armazón cuadrado en metal disponible en diferentes acabados. Difusor fijo. / Встраиваемый спот с квадратной арматурой из металла доступен в разных цветах. Рассеиватель неподвижный.

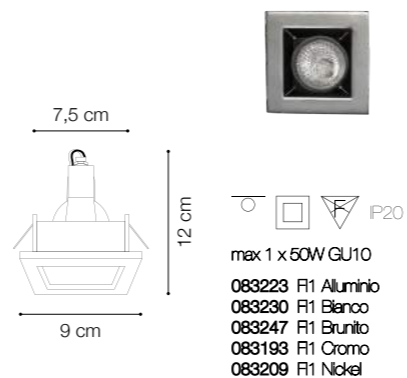
Lounge





Montatura in alluminio con varie finiture. Elemento centrale portalampe orientabile.

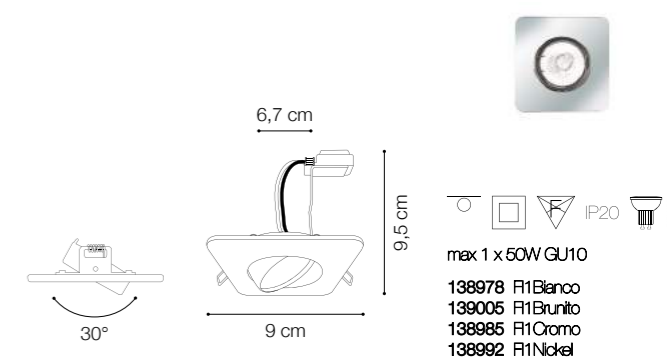
Aluminium frame with various finishes. Adjustable central lampholder element. / Monture en aluminium avec plusieurs finitions. Élément central avec douille réglable. / Gestell aus Aluminium in verschiedenen Farben. Leuchtmittelhalter zentral einstellbar. / Armazón en aluminio con varios acabados. Elemento central portálampara orientable. / Арматура из алюминия с разными покрытиями. Центральный элемент вращающийся.

 Lampadine GU10 28W incluse.

-  Alluminio
-  Bianco
-  Brunito
-  Cromo
-  Nickel



-  Bianco
-  Brunito
-  Cromo
-  Nickel





Jazz

Montatura circolare in alluminio con varie finiture. Elemento centrale portalampade fisso. Venduto in confezioni da 3 pezzi.

Round aluminium frame with different finishes. Solid centralized lampholder. Sold in 3-packs. / Monture circulaire en aluminium avec différentes finitions. Élément centrale avec douille fixe. Vendable conditionné par 3 pièces. / Runder Rahmen aus Aluminium in verschiedenen Farben. Leuchtmittelhalter zentral fix. In 3-er Packung verkauft. / Armazón circular en aluminio con varios acabados. Elemento central portalámpara fijo. Vendido en confecciones de 3 piezas. / Круглая арматура из алюминия доступна в различных цветах. Центральный элемент с патронами зафиксирован. Доступен в упаковке по 3 штуки.






 Lampadine GU10 28W incluse.

Swing






Montatura circolare in alluminio con varie finiture. Elemento centrale portalampade orientabile. Venduto in confezioni da 3 pezzi.

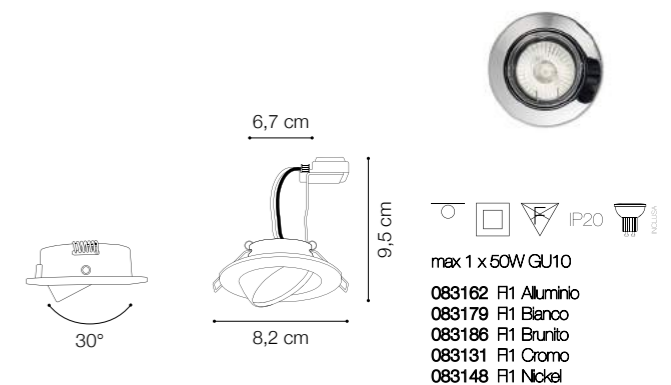
Round aluminium frame with different finishes. Adjustable central element with centralized lampholder. Sold in 3-packs. / Monture circulaire en aluminium avec différentes finitions. Élément centrale avec douille réglable. Vendable conditionné par 3 pièces. / Runder Rahmen aus Aluminium in verschiedenen Farben. Leuchtmittelhalter zentral einstellbar. In 3-er Packung verkauft. / Armazón circular en aluminio con varios acabados. Elemento central portalámpara orientable. Vendido en confecciones de 3 piezas. / Круглая арматура из алюминия с различными покрытиями. Центральный элемент вращающийся. Доступен в упаковке по 3 штуки.

 Lampadine GU10 28W incluse.

-  Alluminio
-  Bianco
-  Brunito
-  Cromo
-  Nickel



-  Alluminio
-  Bianco
-  Brunito
-  Cromo
-  Nickel



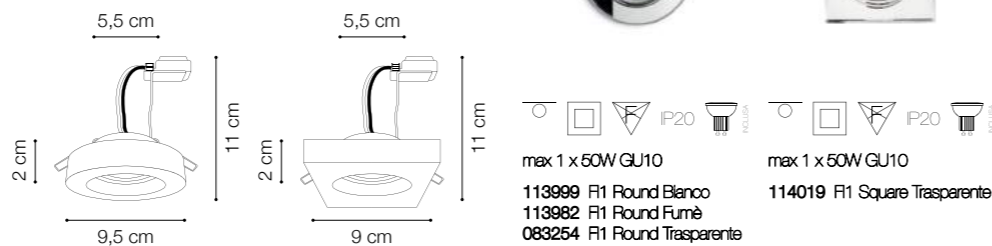


Blues

Montatura in alluminio lucido. Porta lampade fisso. Elemento decorativo circolare disponibile in vetro trasparente, bianco o fumé. Venduto in confezioni da 3 pezzi.

Shiny aluminum frame. Fixed lamp holder. Clear, white or smoky grey decorative circular element. Purchasable in 3-packs only. / Monture en aluminium brillant avec douille fixe. Élément décoratif circulaire disponible en verre transparent, blanc ou fumé. L'article est vendu conditionné par 3 pièces. / Rahmen in Aluminium poliert. Leuchtmittelhalter nicht verstellbar. Dekorelement rund aus transparentem, weißem oder rauchfarbigem. In 3-er Packung verkauft. / Armazón en aluminio lúcido. Porta lámparas fijo. Elemento decorativo circular disponible en vidrio transparente, blanco o fumé. Vendido en confecciones de 3 piezas. / Арматура из глянцевого алюминия. Патроны зафиксированы. Декоративный круглый элемент из прозрачного стекла, белого или серого. В продаже по 3 штуки.


 Lampadine GU10 28W incluse.



Soul

Faretto da incasso fisso con montatura in metallo cromato. Elemento decorativo esterno in cristallo molato trasparente.

Recessed downlight with chrome metal frame. Cut crystal decorative external detail. / Spot fixe à encastrer avec monture en métal chromé. Élément décoratif extérieur en cristal transparent biseauté. / Einbauspott fix mit Halterung aus Metall chrom. Äußeres Dekorelement aus geschliffenem Glas transparent. / Foco empotrado fijo con armazón en metal cromado. Elemento decorativo exterior en cristal amolado transparente. / Встраиваемый спот с арматурой из металла в хrome. Декоративный внешний элемент из прозрачного хрустала с факетом.

 Lampadine G9 28W incluse.





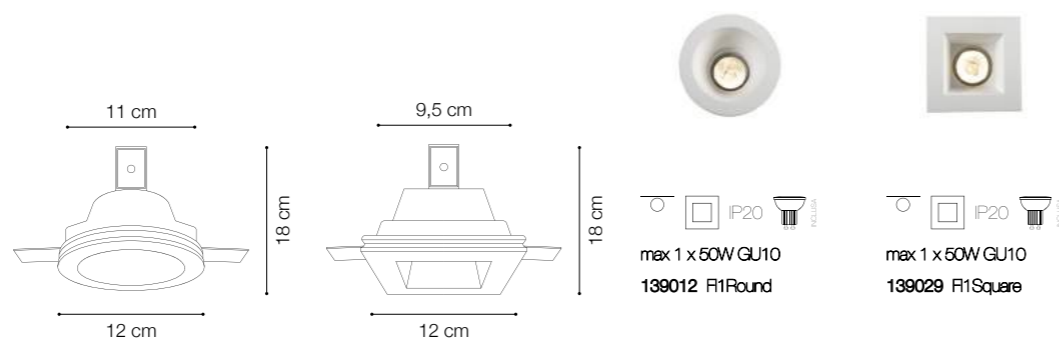
Samba

Faretto da incasso con corpo luce in gesso bianco a scomparsa. Elemento portalampade centrale fisso.

Recessed spotlight with white pop-up gypsum frame. Fixed central lamp socket. / Spot à encastrer avec corps lumineux en plâtre blanc mural. Élément douille centrale fixe. / Einbauspot mit Lichtkörper aus Gips weiß, vertieft. Leuchtmittelhalter-Element zentral fix. / Foco empotrado con cuerpo de luz en yeso blanco con efecto oculto. Elemento portalámpara central fijo. / Встраиваемый спот, корпус света убирающийся из белого гипса. Центральный элемент-цоколь неподвижный.



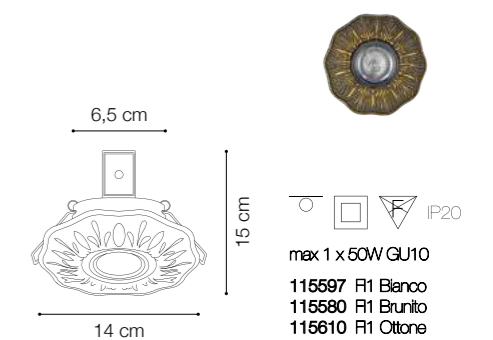
Lampadine GU10 28W incluse.



Polka

Faretto da incasso fisso con montatura in metallo cromato. Elemento decorativo esterno in gesso con finitura in brunito, ottono o con vernice opaca bianca.

Chrome metal recessed downlight. Gypsum external ornament available with antique brass, gold and matt white varnish finish. / Spot fixe à encastrer avec monture en métal chromé. Élément décoratif extérieur en plâtre avec finition en bruni, laiton ou avec vernis blanc mat. / Einbauspot mit Halterung aus Metall chrom. Äußeres Dekorelement aus Gips, brüniert, in Messing oder matt weiß lackiert erhältlich. / Foco empotrable fijo con armazón en metal cromado. Elemento decorativo externo en yeso con acabado en bruñido, latón o con barniz opaca blanca. / Встраиваемый неподвижный спот, арматура из металла. Декоративный внешний элемент из гипса в коричневом, латуневом или белом матовом цвете.



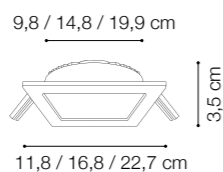
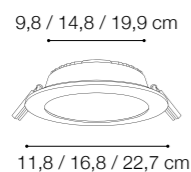
Groove

Faretto tecnico da incasso. Montatura esterna e corpo luce in alluminio verniciato a polveri. Diffusore centrale fisso in materiale plastico con LED integrato.

Technical recessed light. Powder-coated aluminum external frame and body. Stable central plastic diffuser with integrated LED sources. / Spot technique à encastrer. Structure extérieure et corps lumineux en aluminium verni à poudre. Diffuseur central fixe en matière plastique avec LED intégré. / Technischer Einbauspot. Äußere Halterung und Lichtkörper aus Aluminium pulverlackbeschichtet. Zentraler, fester Lichtverteiler aus Plastik mit LED integriert. / Foco técnico encajado. Armazón externo y cuerpo de luz en aluminio barnizado a polvos. Difusor central fijo en material plástico con LED integrado. / Технический встраиваемый спот. Нарожная арматура и корпус света из алюминия порошковой окраски. Центральный рассеиватель из пластмассового материала с встроенным ЛЕД.

LED Sorgente luminosa LED a luce calda 3000 K, fredda 4000 K, 30.000 h di durata.

Driver esterno incluso.



IP20 LED
max 1 x 10 / 20 / 30 W LED
123974 F1 10W Round 3000 K / 800 Lm
147666 F1 10W Round 4000 K / 800 Lm
123998 F1 20W Round 3000 K / 1400 Lm
147673 F1 20W Round 4000 K / 1400 Lm
124018 F1 30W Round 3000 K / 2500 Lm
147680 F1 30W Round 4000 K / 2500 Lm

IP20 LED
max 1 x 10 / 20 / 30 W LED
123981 F1 10W Square 3000 K / 800 Lm
124001 F1 20W Square 3000 K / 1400 Lm
124025 F1 30W Square 3000 K / 2500 Lm

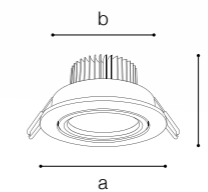
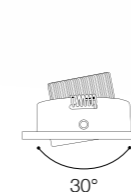


Delta

Montatura circolare in alluminio. Elemento centrale portalampe orientabile. Venduto in confezioni da 3 pezzi.

Round aluminum frame. Adjustable central lamp socket. Sold in boxes in 3 packs. / Monture circulaire en aluminium. Élément central avec douille réglable. Vendable conditionné par 3 pièces. / Rahmen rund aus Aluminium. Leuchtmittelhalter-Element verstellbar. In 3-er Packung verkauft. / Armazón circular en aluminio. Elemento central portálampara orientable. Vendido en confecciones de 3 piezas. / Круглая арматура из алюминия. Центральный элемент вращающийся. Доступен в упаковке по 3 штуки.

LED Sorgente luminosa LED a luce fredda, 15.000 h di durata.



IP20 LED
a 10,5 b 9 c 6,5 cm
max 5 x 1W LED / 450 Lm
062402 F5

IP20 LED
a 8,5 b 7 c 4 cm
max 3 x 1W LED / 270 Lm
062396 F3

IP20 LED
a 7 b 5,5 c 5 cm
max 1 x 1W LED / 90 Lm
062389 F1

Universal

Montatura in metallo in varie finiture. Diffusore a led in materiale plastico.

Metal frame with different coatings. LED plastic diffuser. / Monture en métal en plusieurs finitions. Diffuseur à led de matière plastique. / Gestell aus Metall in verschiedenen Farben. LED-Lichtverteiler aus Plastikmaterial. / Armazón en metal en varios acabados. Difusor a led en material plástico. / Арматура из металла разных покрытий. Рассеиватель лед из пластмассового материала.

LED Sorgente luminosa LED a luce calda, 15.000 h di durata.



Bianco

Nickel

Cromo



IP20 LED	IP20 LED	IP20 LED	IP20 LED	IP20 LED	IP20 LED
ø 30 ≥ 4 cm max 1 x 24W LED / 1400 Lm	ø 22,5 ≥ 4 cm max 1 x 18W LED / 1000 Lm	ø 17 ≥ 4 cm max 1 x 12W LED / 700 Lm	→ 30 ↑ 30 ≥ 4 cm max 1 x 24W LED / 1400 Lm	→ 22,5 ↑ 22,5 ≥ 4 cm max 1 x 18W LED / 1000 Lm	→ 17 ↑ 17 ≥ 4 cm max 1 x 12W LED / 700 Lm
138619 AP1 24W Round Bianco	138602 AP1 18W Round Bianco	138596 AP1 12W Round Bianco	138657 AP1 24W Square Bianco	138640 AP1 18W Square Bianco	138633 AP1 12W Square Bianco
141497 AP1 24W Round Cromo	141459 AP1 18W Round Cromo	141404 AP1 12W Round Cromo			
141480 AP1 24W Round Nickel	141411 AP1 18W Round Nickel	141367 AP1 12W Round Nickel			



Storm

Montatura in metallo verniciato bianco opaco.
Diffusore in vetro trasparente sabbato. Lampade
a LED incluse e sostituibili.

Metal frame with matt white finish. Sandblasted
glass diffuser. LED bulbs included and replaceable.
/ Structure en métal vernie en blanc mat.
Diffuseur en en verre sablé transparent. Ampoules
à LED incluses et remplaçables. / Gestell aus
Metall weiß matt. Lichtverteiler aus transparentem
sandgestrahltem Glas. LED-Leuchtmittel
inbegriffen und austauschbar. / Armazón en
metal barnizado blanco opaco. Difusor en vidrio
transparente arenado. Bombillas LED incluidas y
sustituibles. / Арматура из металла в белом
матовом цвете. Рассеиватель из прозрачного
стекла пескоструйной обработки. Люмпочки
LED включены и заменяемы.

 Lampadine GX53 7W incluse.

 Sorgente luminosa LED a luce calda,
25.000 h di durata.



→ 40 ↑ 5 ↗ 40 cm
max 4 x 7W GX53
116105 PL4

→ 20 ↑ 5 ↗ 20 cm
max 1 x 7W GX53
116099 PL1





Union Round

Montatura in metallo rifinito con vernice opaca bianca. Diffusore con lastra di vetro trasparente acidato, fissato con magneti.

Metal structure with matt white finish. Slab-shaped acid-etched glass diffuser fixed to the base with magnets. / Monture en métal finie en vernis blanc mat. Diffuseur avec plaque de verre transparent acidifié, fixé par aimants. / Gestell aus Metall weiß matt lackiert. Lichtverteiler aus transparenter, geätzter Glasplatte, mit Magneten befestigt. / Armazón en metal acabado con barniz opaca blanca. Difusor con losa de vidrio transparente al ácido, fijado con imanes. / Арматура из металла матовой белой окраски. Рассеиватель из прозрачного окисленного стекла, закреплён магнитами.

 Lampadine GX53 7W incluse.

LED Sorgente luminosa LED a luce calda, 25.000 h di durata.



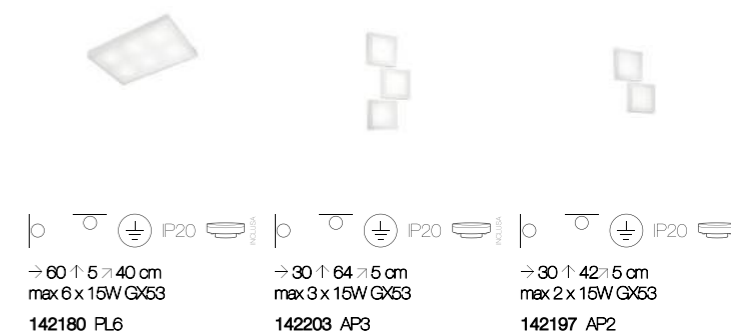
Union Square

Montatura in metallo rifinito con vernice opaca bianca. Diffusore con lastra di vetro trasparente acidato, fissato con magneti.

Metal structure with matt white finish. Slab-shaped acid-etched glass diffuser fixed to the base with magnets. / Monture en métal finie en vernis blanc mat. Diffuseur avec plaque de verre transparent acidifié, fixé par aimants. / Gestell aus Metall weiß matt lackiert. Lichtverteiler aus transparenter, geätzter Glasplatte, mit Magneten befestigt. / Armazón en metal acabado con barniz opaca blanca. Difusor con losa de vidrio transparente al ácido, fijado con imanes. / Арматура из металла матовой белой окраски. Рассеиватель из прозрачного окисленного стекла, закреплён магнитами.

 Lampadine GX53 7W incluse.

LED Sorgente luminosa LED a luce calda, 25.000 h di durata.





Toilet



No Smoking

Sign

Corpo luce in metallo con finitura in vernice opaca bianca. Diffusore con lastra di materiale plastico.

Metal frame with white matt paint finish. Diffuser equipped with plastic tiny slab. / Corps lumineux en métal avec finition en vernis blanc mat. Diffuseur avec plaque de matière plastique. / Lichtkörper aus Metall weiß matt lackiert. Lichtverteiler aus Plastikplatte. / Cuerpo de luz en metal con acabado en barniz opaca blanca. Difusor con losa de material plástico. / Корпус света из металла окрашен белой матовой краской. Рассеиватель из пластины пластмассового материала.

LED Sorgente luminosa LED a luce fredda, 25.000 h di durata.



○ □ IP20 LED
 → 20 ↑ 20 ⇨ 4,5 cm
 max 80 x 0,1W LED / 300 Lm
 122571 AP80 Toilet

○ □ IP20 LED
 → 20 ↑ 20 ⇨ 4,5 cm
 max 80 x 0,1W LED / 150 Lm
 104393 AP80 No Smoking



Fix

Base in metallo. Diffusore-dissipatore in lastra d'alluminio con 6 mm di spessore. LED integrati.

Metal frame. Light diffuser-expander made of 6 mm-thick aluminum sheet. Integrated LED sources. / Base en métal. Diffuseur-dissipateur en plaque d'aluminium avec 6mm d'épaisseur. LED intégrés. / Fuß aus Metall. Lichtverteiler aus Aluminium-Platte mit Stärke 6 mm. LED integriert. / Base en metal. Difusor-derrochador en losa de aluminio con 6 mm de grosor. LED integrados. / Основа из металла. Рассеиватель-кулер из алюминиевой пластины шириной 6 мм. Лампочка ЛЕД включена.

LED Sorgente luminosa LED a luce calda, 15.000 h di durata.



Cromo

Bianco

o □ IP20 LED

→ 10 ↑ 15 ↗ 7 cm
max 1 x 5W LED / 420 Lm

117867 AP1 Bianco
123066 AP1 Cromo

Why

Base in metallo. Diffusore-dissipatore in lastra d'alluminio con 6 mm di spessore. LED integrati.

Metal frame. Light diffuser-expander made of 6 mm-thick aluminum sheet. Integrated LED sources. / Base en métal. Diffuseur-dissipateur en plaque d'aluminium avec 6mm d'épaisseur. LED intégrés. / Fuß aus Metall. Lichtverteiler aus Aluminium-Platte mit Stärke 6 mm. LED integriert. / Base en metal. Difusor-derrochador en losa de aluminio con 6 mm de grosor. LED integrados. / Основа из металла. Рассеиватель-кулер из алюминиевой пластины шириной 6 мм. Лампочка ЛЕД включена.

LED Sorgente luminosa LED a luce calda, 15.000 h di durata.



o □ IP20 LED

→ 25 ↑ 25 ↗ 14 cm
max 1 x 9W LED / 420 Lm

116938 AP1 Bianco
116488 AP1 Cromo

Commodore

Corpo luce interamente in metallo con finitura cromo, in foglia oro, foglia argento o vernice bianca opaca.

Entirely metal frame with chrome, gold or silver leaf or matt white finish. / Corps lumineux complètement en métal avec finition en chrome, en feuille or, feuille argent ou vernis blanc mat. / Lichtkörper vollkommen aus Metall, in chrom, Goldblatt, Silberblatt oder weiß matt lackiert erhältlich. / Cuerpo de luz completamente en metal con acabado cromo, en hoja de oro, hoja de plata o barniz blanca opaca. / Корпус света полностью из металла в хромовом, золотистом, серебрянном или бело-матовом покрытии.

 Lampadine GX53 7W incluse.


 Sorgente luminosa LED a luce calda, 25.000 h di durata.

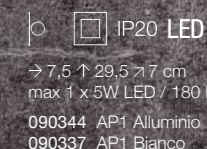



Vela

Base in metallo verniciato. Diffusore-dissipatore in lastra curva d'alluminio con 6 mm di spessore.

Varnished metal base. 6 mm-thick curved aluminium sheet like diffuser. / Base en métal vernie. Diffuseur-dissipateur en plaque d'aluminium courbée avec 6mm d'épaisseur. / Gestell aus Metall lackiert. Lichtverteiler aus gekrümmter Aluminium-Platte mit Stärke 6 mm. / Base en metal barnizado. Difusor-derrochador en losa curva de aluminio con 6 mm de grosor. / Основа из окрашенного металла. Рассеиватель из алюминиевой пластины толщиной в 6 мм.

 Sorgente luminosa LED a luce calda, 30.000 h di durata.





Edgar

Corpo luce in alluminio anodizzato con finitura naturale o verniciato bianco opaco. Apparecchio impermeabile.

Anodized aluminium light body with natural or with matt white enamel finish. Waterproof device. / Corps lumineux en aluminium anodisé avec finition naturelle ou vernie en blanc mat. Appareil imperméable. / Lichtkörper aus eloxiertem Aluminium natur oder weiß matt lackiert. Wasserdicht. / Cuerpo de luz en aluminio anodizado con acabado natural o barnizado blanco opaco. Aparato impermeable. / Корпус света из анодированного алюминия натурального покрытия или окрашенного в бело-матовый цвет. Прибор водонепроницаемый.

LED Sorgente luminosa LED a luce calda, 30.000 h di durata.



<p>○ □ IP44 LED → 75 ↑ 4 ↗ 5,5 cm max 84 x 0,14W LED / 800 Lm 136561 AP84 Alluminio 136578 AP84 Bianco</p>	<p>○ □ IP44 LED → 45 ↑ 4 ↗ 5,5 cm max 49 x 0,12W LED / 400 Lm 136585 AP49 Alluminio 136592 AP49 Bianco</p>
--	--





Cromo

Bianco

Line

Montatura in metallo con finitura in cromo o in bianco satinato. Diffusore a LED con barra a sezione quadrata in acrilico satinato.

Chrome metal base with chrome or matt white finish. Square-section acrylic LED bar diffuser. / Monture en métal avec finition en chrome ou blanc satiné. Diffuseur à LED avec barre à section carrée en acrylique mat. / Halterung aus Metall in chrom oder weiß satin. LED-Lichtverteiler mit Viereckschnitt-Stange aus Acryl satin. / Armazón en metal con acabado en cromo o blanco satinado. Difusores con LED con barra a sección cuadrada en acrilico satinado. / Арматура из металла в хrome или белом матовом цвете. Рассеиватель ЛЕД с квадратной решеткой из матового акрила.

LED Sorgente luminosa LED a luce calda, 30.000 h di durata.

ON OFF Lampada con interruttore integrato.



<p>⊙ ⊕ IP20 LED → 75,5 ↑ 4,5 ↑ 7 cm max 84 x 0,1W LED / 820 Lm 118987 AP84 Bianco 031491 AP84 Cromo</p>	<p>⊙ ⊕ IP20 LED → 45 ↑ 4,5 ↑ 7 cm max 48 x 0,1W LED / 420 Lm 118970 AP48 Bianco 031484 AP48 Cromo</p>
---	---



Bianco



Cromo

Riflesso

Montatura in metallo rifinito in cromo o vernice bianca opaca. Diffusore in materiale acrilico trasparente e satinato.

Metal structure with chrome or matt white coating. Transparent satin acrylic diffuser. / Monture en métal finie en chrome ou en vernis blanc mat. Diffuseur de matière acrylique transparente et satinée. / Gestell aus Metall in chrom ausgeführt oder weiß matt lackiert. Lichtverteiler aus Acrylmaterial transparent satin. / Armazón en metal acabado en cromo o barniz blanca opaca. Difusor en material acrilico transparente y satinado. / Арматура из металла в хrome или белой матовой окраски. Рассеиватель из акрилового прозрачного материала матовой отделки.

LED Sorgente luminosa LED a luce calda, 30.000 h di durata.



<p>⊙ ⊕ IP20 LED → 62 ↑ 4 ↑ 9 cm max 90 x 0,17W LED / 1300 Lm 142289 AP90 Bianco 142265 AP90 Cromo</p>	<p>⊙ ⊕ IP20 LED → 42 ↑ 4 ↑ 9 cm max 60 x 0,17W LED / 900 Lm 142296 AP60 Bianco 142272 AP60 Cromo</p>
---	--

Tea

Corpo luce in fusione di alluminio rifinito con vernici opache a polveri. Doppio diffusore in acrilico trasparente satinato: uno sopra e uno sotto.

Cast aluminium body with matt powder coating. Satin acrylic up-and-down double diffuser. / Corps lumineux en fusion d'aluminium fini avec vernis mat à poudres. Double diffuseur en acrylique transparent satiné, l'un en haut et l'autre en bas. / Lichtkörper aus Aluminiumguss pulverlackiert. Doppelter Lichtverteiler aus Acryl transparent satin, oben und unten. / Cuerpo de luz en fusión de aluminio acabado con barnices opacas a polvos. Doble difusor en acrílico transparente satinado: uno arriba y uno abajo. / Корпус света из литого алюминия порошковой матовой окраски. Двойной акриловый прозрачно-матовый рассеиватель: один сверху, второй снизу.

LED Sorgente luminosa LED a luce calda, 30.000 h di durata.



Nero



Bianco



⊕ ⊖ P20 LED

→ 16 ↑ 8 → 3,5 cm
max 30 x 0,2W LED / 540 Lm

142340 AP30 Bianco
142333 AP30 Nero



Zed

Base in metallo. Diffusore-dissipatore in lastra d'alluminio con 6 mm di spessore. LED integrati.

Metal frame. Light diffuser-expander made of 6 mm-thick aluminum sheet. Integrated LED sources. / Base en métal. Diffuseur-dissipateur en plaque d'aluminium avec 6mm d'épaisseur. LED intégrés. / Fuß aus Metall. Lichtverteiler aus Aluminium-Platte mit Stärke 6 mm. LED integriert. / Base en metal. Difusor-derrochador en losa de aluminio con 6 mm de grosor. LED integrados. / Основа из металла. Рассеиватель-кулер из алюминиевой пластины шириной 6 мм. Лампочка ЛЕД включена.

LED Sorgente luminosa LED a luce calda, 30.000 h di durata.



⊙ ⊕ IP20 LED
 ⇒ 22 ↑ 9,5 ⇨ 3,5 cm
 max 1 x 5W LED / 390 Lm
 115153 AP1 Oval Bianco
 115160 AP1 Oval Cromo



⊙ ⊕ IP20 LED
 ⇒ 13,5 ↑ 12 ⇨ 3,5 cm
 max 1 x 5W LED / 390 Lm
 115177 AP1 Round Bianco
 115184 AP1 Round Cromo



⊙ ⊕ IP20 LED
 ⇒ 20 ↑ 10 ⇨ 3,5 cm
 max 1 x 5W LED / 390 Lm
 115191 AP1 Square Bianco
 115207 AP1 Square Cromo

■ Bianco
 ■ Cromo



Gin

Corpo luce in gesso bianco. Base in metallo smaltato bianco. Emissione luce verso l'alto.

White chalk body. White enamel coated metal base. Upward light emission. / Corps lumineux en plâtre blanc. Base en métal blanc émaillé. L'émission de la lumière est en haut. / Lichtkörper aus Gips weiß. Fuß aus Metall weiß lackiert. Lichtstrahl nach oben. / Cuerpo de luz en yeso blanco. Base en metal esmaltado blanco. Emisión de luz hacia arriba. / Корпус света из белого гипса. Основа из окрашенного металла в белый. Свет исходит вверх.



⊕ ⊖ IP20
→ 30,5 ↑ 11 ↗ 15,5 cm
max 1 x 40W E14
105741 AP1

Tonic

Corpo luce in gesso bianco. Base in metallo smaltato bianco. Diffusore inferiore in vetro trasparente satinato. Emissione luce sia sopra che sotto.

White chalk body. White enamel coated frame. Frosted glass bottom diffuser. Up-and-down light emission. / Corps lumineux en plâtre blanc. Base en métal blanc émaillé. Diffuseur inférieur en verre satiné transparent. L'émission de la lumière est soit en haut qu'en bas. / Lichtkörper aus Gips weiß. Fuß aus Metall weiß lackiert. Unterer Lichtverteiler aus Glas transparent satin. Lichtstrahl nach oben und unten. / Cuerpo de luz en yeso blanco. Base en metal esmaltado blanco. Difusor inferior en vidrio transparente satinado. Emisión de luz hacia arriba y hacia abajo. / Корпус света из белого гипса. База из окрашенного белого металла. Нижний рассеиватель из прозрачного матового стекла. Свет исходит как вверх, так и вниз.



⊕ ⊖ IP20
→ 27,5 ↑ 13 ↗ 13,5 cm
max 1 x 40W E14
105734 AP1

Whisky

Corpo luce in gesso bianco. Base in metallo smaltato bianco. Diffusore inferiore in vetro trasparente satinato. Emissione luce sia sopra che sotto.

White chalk body. White enamel coated frame. Frosted clear glass bottom diffuser. Up-and-down light emission. / Corps lumineux en plâtre blanc. Base en métal blanc émaillé. Diffuseur inférieur en verre satiné transparent. L'émission de la lumière est soit en haut qu'en bas. / Lichtkörper aus Gips weiß. Fuß aus Metall weiß lackiert. Unterer Lichtverteiler aus Glas transparent satin. Lichtstrahl nach oben und unten. / Cuerpo de luz en yeso blanco. Base en metal esmaltado blanco. Difusor inferior en vidrio transparente satinado. Emisión de luz hacia arriba y hacia abajo. / Корпус света из белого гипса. База из окрашенного белого металла. Нижний рассеиватель из прозрачного матового стекла. Свет исходит как вверх, так и вниз.



⊕ ⊖ IP20

→ 30 ↑ 7,5 ↗ 9,5 cm
max 1 x 40W E14

105710 AP1

Soda

Corpo luce in gesso bianco. Base in metallo smaltato bianco. Diffusore inferiore in vetro trasparente satinato. Emissione luce sia sopra che sotto.

White chalk body. White enamel coated frame. Frosted clear glass bottom diffuser. Up-and-down light emission. / Corps lumineux en plâtre blanc. Base en métal blanc émaillé. Diffuseur inférieur en verre satiné transparent. L'émission de la lumière est soit en haut qu'en bas. / Lichtkörper aus Gips weiß. Fuß aus Metall weiß lackiert. Unterer Lichtverteiler aus Glas transparent satin. Lichtstrahl nach oben und unten. / Cuerpo de luz en yeso blanco. Base en metal esmaltado blanco. Difusor inferior en vidrio transparente satinado. Emisión de luz hacia arriba y hacia abajo. / Корпус света из белого гипса. База из окрашенного белого металла. Нижний рассеиватель из прозрачного матового стекла. Свет исходит как вверх, так и вниз.



⊕ ⊖ IP20

→ 51 ↑ 9 ↗ 12,5 cm
max 2 x 40W E14

105727 AP2

Click

Corpo luce interamente in alluminio verniciato a polveri. Struttura interna che riflette il fascio luminoso sia sopra che sotto.

Powder coated aluminum body. Up-and-down reflector inside. / Corps lumineux complètement en aluminium verni à poudre. Structure intérieure qui reflète le faisceau de lumière soit en haut qu'en bas. / Lichtkörper ganz aus Aluminium pulverlackbeschichtet. Die innere Struktur reflektiert den Lichtstrahl oben und unten. / Cuerpo de luz completamente de aluminio barnizado a polvos. Estructura interna que refleja la luz sea arriba que abajo. / Корпус света полностью из алюминия порошковой окраски. Внутренняя часть отражает свет как вверх, так и вниз.

LED Sorgente luminosa LED a luce calda, 30.000 h di durata.






<p>○ ⊕ IP20 LED → 20 ↑ 8 ↗ 10 cm max 24 x 0,5W LED / 1360 Lm 017518 AP24</p>	<p>○ ⊕ IP20 LED → 10 ↑ 8 ↗ 10 cm max 12 x 0,5W LED / 680 Lm 051444 AP12</p>
--	---

Flash

Corpo luce in metallo con finitura in cromo o in vernice opaca bianca. Diffusore rifinito all'interno in smalto bianco. Emette luce sia sopra che sotto.

Metal body with adjustable arms finished in chrome or with white opaque varnish. Diffuser with white enamel finish inside. Up-and-down light emission. / Corps lumineux en métal avec finition en chrome ou en vernis mat blanc. Diffuseur fini à l'intérieur en émail blanc. La lumière sort soit en haut qu'en bas. / Lichtkörper aus Metall in chrom oder matt weiß lackiert. Lichtverteiler innen weiß lackiert. Gibt Licht oben und unten. / Cuerpo de luz en metal con acabado en cromo o en barniz opaca blanca. Difusor acabado en esmalte blanco en el interior. Emite luz tanto arriba como abajo. / Корпус света из металла с хромовым покрытием или окрашенным в белый. Рассеиватель окрашен белым внутри. Излучает свет как вверх, так и вниз.

 Lampadine G9 28W incluse.

 Bianco
 Cromo




<p>○ ⊕ IP20 LED → 20 ↑ 6 ↗ 7 cm max 2 x 40W G9 095288 AP2 Bianco 007397 AP2 Cromo</p>	<p>○ ⊕ IP20 LED → 7 ↑ 6 ↗ 7 cm max 1 x 40W G9 095264 AP1 Bianco 007380 AP1 Cromo</p>
---	--

Hydro

Corpo luce interamente in vero cemento con supporto metallico interno.

Totally pure cement body with metal inner support. / Corps lumineux totalement en vrai ciment avec support métallique interne. / Lichtkörper vollkommen aus echtem Zement, mit innerer Metallhalterung. / Cuerpo de luz completamente en puro cemento con soporte metálico en el interior. / Корпус света полностью из настоящего цемента с внутренней металлической поддержкой внутри.

 Lampadine R7s 8W 118 mm incluse.

LED Sorgente luminosa LED a luce calda, 25.000 h di durata.




→ 18 ↑ 3 → 9,5 cm
max 1 x 15W R7s
139746 AP1



Kool

Corpo luce interamente in vero cemento con supporto metallico interno.

Totally pure cement body with metal inner support. / Corps lumineux totalement en vrai ciment avec support métallique interne. / Lichtkörper vollkommen aus echtem Zement, mit innerer Metallhalterung. / Cuerpo de luz completamente en puro cemento con soporte metálico en el interior. / Корпус света полностью из настоящего цемента с внутренней металлической поддержкой внутри.



⊕ ⊖ IP20
→ 10 ↑ 19 ↗ 10 cm
max 2 x 15W GU10
141275 AP2



⊕ ⊖ IP20
→ 10 ↑ 10 ↗ 10 cm
max 1 x 15W G9
141268 AP1



Brick

Corpo luce interamente in metallo disponibile con varie finiture. Emissione luce verso l'alto.

Entirely metal body available with different finishes. Upward light emission. / Corps lumineux complètement en métal disponible avec différentes finitions. L'émission de la lumière est en haut. / Lichtkörper vollkommen aus Metall in verschiedenen Farben. Lichtstrahl nach oben. / Cuerpo de luz completamente en metal disponible en varios acabados. Emisión de luz hacia arriba. / Корпус света полностью из металла и доступен в разных цветах. Свет исходит вверх.



Lampadine G9 28W incluse.



Argento



Bianco



Cromo



→ 20 ↑ 5 ↗ 12,5 cm
max 2 x 40W G9

120058 AP2 Argento
104355 AP2 Bianco
111094 AP2 Cromo


Box

Montatura in metallo cromato. Diffusore in vetro soffiato incamiciato e acidato con interno bianco ed esterno colorato o in vetro trasparente rifinito in cromo.

Chrome metal frame. Overlay etched blown glass diffuser, white inside and coloured outside, or clear glass diffuser with chrome finish. / Monture en métal chromé. Diffuseur en verre soufflé, plaqué et dépoli. Blanc à l'intérieur et en couleur à l'extérieur ou transparent fini en chrome. / Gestell aus Metall chrom. Lichtverteiler aus geblasenem Glas, umhüllt und geätzt, innen weiß und außen farbig oder mit transparentem Glas verchromt. / Armazón de metal cromado. Difusor de vidrio soplado, doblado y al ácido. Blanco por dentro y de color en el exterior o en vidrio transparente acabado en cromo. / Арматура из металла хромового покрытия. Рассеиватель из облицованного дутого окисленного стекла, белого внутри и разноцветного снаружи или из прозрачного хромированного стекла.






Lampadine G9 28W incluse.



→ 20 ↑ 7 ↗ 14 cm
max 2 x 40W G9

009537 AP2 Bianco
131948 AP2 Cromo
009513 AP2 Nero

-  Bianco
-  Cromo
-  Nero






Paul

Montatura in metallo rifinito bianco. Diffusore in vetro bianco soffiato, incamiciato e acidato.

Chrome metal frame. White blown etched and overlay glass diffuser. / Monture en métal avec la finition en blanc. Diffuseur en verre soufflé, plaqué blanc à l'intérieur et acidifié. / Gestell aus Metall weiß. Lichtverteiler aus weißem Glas geblasen, umhüllt und geätzt. / Armazón de metal acabado en blanco. Difusor de vidrio blanco soplado, doblado y al ácido. / Арматура из металла белого цвета. Рассеиватель из облицованного белого окисленного дутого стекла.

 Lampadine G9 28W incluse.




  IP20 
 → 7 ↑ 17 ↑ 9,5 cm
 max 2 x 40W G9
 060620 AP2









Hot

Corpo luce in metallo con finitura cromo o vernice opaca di colore bianco o nero.

Metal body with chrome matt white or black finish. / Corps lumineux en métal avec finition en chrome ou en vernis mat de couleur blanc ou noir. / Lichtkörper aus Metall in chrom oder matt weiß oder schwarz lackiert. / Cuerpo de luz en metal con acabado cromo o barniz opaca de color blanco o negro. / Корпус света из металла с хромовым покрытием или окрашена в белый или чёрный цвет.

 Lampadine GU10 28W incluse.

 Bianco
 Cromo
 Nero

  IP20 
 → 8 ↑ 18 ↑ 11 cm
 max 2 x 28W GU10
 096018 AP2 Bianco
 094182 AP2 Cromo
 095998 AP2 Nero

Puzzle

Montatura in metallo cromato. Diffusore in vetro soffiato, incamiciato e acidato. Bianco all'interno e all'esterno disponibile in bianco e in nero.

Chrome metal body. Blown overlay etched glass diffuser. White inside and with white or black finish outside. / Monture en métal chromé. Diffuseur en verre soufflé, plaqué et dépoli. De couleur blanc à l'intérieur et à l'extérieur disponible en blanc ou noir. / Halterung aus Metall chrom. Lichtverteiler aus geblasenem, eingehültem und geätztem Glas. Innen weiß, außen in weiß oder schwarz erhältlich. / Armazón en metal cromado. Difusor en vidrio soplado, doblado y al ácido. Blanco por dentro y por fuera disponible en blanco y en negro. / Арматура из металла с хромовым покрытием. Рассеиватель из облицованного дутого окисленного стекла, белого внутри и снаружи доступного в белом и черном цветах.



Lampadine G9 28W incluse.



⌀ 14 ↑ 8 ↗ 10 cm
max 1 x 40W G9

035185 AP1 Bianco
035192 AP1 Nero

■ Bianco

■ Nero

Moris

Montatura in metallo cromato. Diffusore in vetro soffiato incamiciato e acidato con interno bianco ed esterno colorato o in vetro trasparente rifinito in cromo.

Chrome metal frame. Blown overlay etched glass diffuser, white inside and coloured outside, or clear glass diffuser with chrome finish. / Monture en métal chromé. Diffuseur en verre soufflé, plaqué et acidifié, blanc à l'intérieur et en couleur ou en verre transparent fini en chrome à l'extérieur. / Gestell aus Metall chrom. Lichtverteiler aus geblasenem Glas, umhüllt und geätzt. Innen weiß und außen farbig, oder mit transparentem Glas chrom. / Armazón en metal cromado. Difusor de vidrio soplado, doblado y al ácido con el interior blanco y el exterior de color o en vidrio transparente acabado en cromo. / Арматура из металла в хrome. Рассеиватель из облицованного дутого окисленного стекла, внутри белый, а снаружи в разных цветах или из прозрачного стекла в хrome.



Lampadine G9 28W incluse.



⌀ 28 ↑ 6,5 ↗ 10 cm
max 2 x 40W G9

034553 AP2 Ambra
034546 AP2 Bianco
134987 AP2 Cromo
034560 AP2 Rosso

■ Ambra

■ Bianco

■ Cromo

■ Rosso

Clip

Corpo luce interamente in lamina di metallo con varie finiture. Nella versione piccola, diffusori in vetro pirex sabbato.

Metal sheet body with different finishes. Small size models supplied with sandblasted pyrex glass diffusers. / Corps lumineux complètement en lame de métal avec différentes finitions. Diffuseurs en verre dans la petite taille. / Lichtkörper ganz aus Metallfolie, in verschiedenen Farben erhältlich. Kleine Version mit Verteilern aus Pirexglas sandgestraht. / Cuerpo de luz completamente en lámina de metal con varios acabados. En la versión pequeña, difusores en vidrio pirex arenado. / Корпус света полностью из металла в разных покрытиях. В маленькой модели рассеиватель из стекла ругех пескоструйной обработки.

 Lampadine G9 28W incluse nel modello AP2 Mini.



o  IP20

→ 44 ↑ 12,7 ↓ 11 cm
max 2 x 60W E27

088273 AP2 Small Argento
014166 AP2 Small Bianco
031361 AP2 Small Cromo
088266 AP2 Small Oro

o  IP20 

→ 25 ↑ 9 ↓ 8 cm
max 2 x 40W G9

091136 AP2 Mini Argento
049236 AP2 Mini Bianco
049229 AP2 Mini Cromo
091129 AP2 Mini Oro





Canvas

Hotel

Doppia lampada: una interna una esterna. Paralume in lamina di PVC o rivestito in tessuto e chiuso sopra e sotto da vetri smerigliati. Corpo luce esterno in metallo cromato con interruttore indipendente.

Two bulbs: outside and inside. Fabric shade. Top and bottom closed with frosted glass visors. Chrome body metal with independent switch. / Double lampe: une intérieure une extérieure. Abat-jour en lame de PVC ou recouvert en tissu, couvert en haut et en bas par verres polis à l'émeri. Corps lumineux extérieur en métal chromé avec interrupteur indépendant. / Doppellampe: eine innen, eine außen. Lampenschirm aus PVC-Folie mit Stoffbezug, oben und unten mit geschmirgeltem Glas abgeschlossen. Äußerer Lichtkörper aus Metall chrom mit unabhängigem Schalter. / Lámpara doble: una interna, la otra externa. Pantalla en lámina de PVC o revestida con tejido cerrado arriba y abajo con vidrios esmerilados. Elemento de iluminación externo de cromo con interruptor independiente. / Двойной свет: один внутренний, а второй внешний. Абажур Из материала ПВХ покрыт тканью, как сверху, так и снизу закрыт стеклом пескоструйной обработки. Внешний корпус из металла с хромовым покрытием и отдельным выключателем.

LED Sorgente luminosa LED a luce calda, 30.000 h di durata.

ON
OFF Lampada con interruttore integrato.



⊕ ⊖ P20 LED

→ 32 ↑ 22,5 ↗ 11 cm
max 1 x 60W E27 +
max 1 x 1W LED / 45 Lm

035949 AP2 Bianco
103204 AP2 Canvas
035956 AP2 Nero



Nero

Bianco

Holiday

Montatura in metallo con base in vernice opaca e struttura in cromo. Paralume con lamina di pvc rivestita in tessuto. Interruttore unico con controllo indipendente delle due sorgenti luminose.

Metal frame with matt varnish base and chrome structure. PVC foil shade coated with fabric. One single switch to control both of the lighting sources. / Structure en métal avec base en vernis mat et corps en chrome. Abat-jour avec lame de PVC recouvert en tissu. Interrupteur unique avec contrôle indépendant des deux sources lumineuses. / Gestell aus Metall, Grundplatte matt lackiert und Rahmen Chrom. Lampenschirm aus PVC-Folie mit Stoff bezogen. Einziger Schalter, der die zwei Lichter unabhängig betätigt. / Armazón en metal con base en barniz opaca y estructura en cromo. Pantalla con lámina de PVC revestida de tejido. Interruptor único con control independiente de las dos sorgentes luminosas. / Арматура из металла с матовой основой и структурой в хроме. Абажур из материала ПВХ покрыт тканью. Один выключатель контролирует два света.

LED Sorgente luminosa LED a luce calda, 15.000 h di durata.

ON
OFF Lampada con interruttore integrato.



⊕ ⊖ P20 LED

→ 18 ↑ 40 ↗ 21 cm
max 1 x 40W E14 +
max 1 x 1W LED / 45 Lm

124162 AP2 Bianco
124179 AP2 Nero





Compo

Montatura in metallo verniciato bianco opaco.
Elementi diffusori in vetro soffiato bianco
incamiciato e acidato.

Metal frame with matt white finish. Blown overlay acid-
etched glass diffusers. / Structure en métal vernie en
blanc mat. Éléments diffuseur en verre soufflé blanc,
enchemisé et traité à l'acide. / Gestell aus Metall weiß
matt lackiert. Lichtverteiler-Elemente aus geblasenem
Glas weiß, umhüllt und geätzt. / Armazón en metal
barnizado blanco opaco. Elementos difusores en
vidrio soplado blanco doblado y al ácido. / Арматура
из металла бело-матового цвета. Рассеиватели
из облицованного дутого белого и окисленного
стекла.



ø 85 ↑ 35 cm
max 15 x 60W E27
125585 PL15



ø 73,5 ↑ 35 cm
max 10 x 60W E27
125510 PL10



ø 56 ↑ 35 cm
max 6 x 60W E27
125503 PL6




Sunrise

Corpo luce interamente in metallo rifinito con vernice opaca. Disponibile tutto bianco o nero con interno in foglia oro.

Totally metal body finished with matt paint. Available totally white or black with gold leaf inside. / Corps lumineux totalement en métal fini avec vernis mat. Disponible tout blanc ou noir avec intérieur en feuille or. / Lichtkörper vollständig aus Metall matt lackiert. Totalweiß oder schwarz mit Goldblatt innen erhältlich. / Cuerpo de luz completamente en metal acabado con barniz opaca. Disponible todo blanco o negro con el interior en hoja de oro. / Корпус света полностью из металла матовой окраски. Доступен в полностью белом или черном, внутри украшен золотистой фольгой.

 Lampadine G9 28W incluse.




Bianco



ø 35 x 13 cm
max 4 x 40W G9
133294 AP4 Bianco
133300 AP4 Nero Oro



ø 27,5 x 12 cm
max 3 x 40W G9
133263 AP3 Bianco
133270 AP3 Nero Oro




Nero Oro

Cross


Montatura in metallo cromato con LED integrati su bacchette removibili per una rapida sostituzione.

Chrome metal frame with LED sources integrated into the batons that can be quickly removed for a rapid replacement. / Monture en métal chromé avec LED intégrés dans des baguettes détachables pour remplacement rapide. / Gestell aus Metall chrom mit an abnehmbaren Stäben integrierten LED, für schnellen Austausch. / Armazón en metal cromado con LED integrados en varitas removibles para una rápida sustitución. / Арматура из металла с хромом и лампочками ЛЕД на концах для быстрой замены.

LED Sorgente luminosa LED a luce calda, 30.000 h di durata.



<p>→ 90 ↑ 90 ↗ 13 cm max 480 x 0,08W LED / 2000 Lm 114767 FL480</p>	<p>→ 83 ↑ 83 ↗ 13 cm max 360 x 0,08W LED / 1500 Lm 114750 FL360</p>






Tip top

Montatura in metallo cromato con bracci a sezione tonda. L'impiego di lampadine da 20W garantisce un'elevata luminosità.

Chrome metal frame with round section arms. The use of 20W bulbs guarantees high brightness. / Monture en métal chromé avec bras à section ronde. L'utilisation d'ampoules de 20W assure une haute luminosité. / Gestell aus Metall chrom, Arme mit Rundschnitt. 20W-Leuchtmittel gewährleisten eine hohe Helligkeit. / Armazón en metal cromado con brazos con sección redonda. El empleo de bombillas de 20W garantiza una elevada luminosidad. / Арматура из металла с хромовым покрытием и круглыми рожками в разрезе. Использование лампочек на 20W гарантирует хорошее освещение.

 Lampadine G4 20W incluse.



 → 67 ↑ 67 ▷ 8 cm max 16 x 20W G4 093444 FL16	 → 65 ↑ 65 ▷ 6 cm max 12 x 20W G4 093451 FL12
---	--





Nodino

Montatura in metallo con finitura in cromo o in vernice opaca bianca. Diffusori in vetro bianco soffiato e acidato.

Metal frame with chrome or matt paint finish. White blown acid-etched glass diffuser. / Monture en métal avec finition en chrome ou en vernis blanc mat. Diffuseurs en verre blanc soufflé et traité à l'acide. / Gestell aus Metall, in chrom ausgeführt oder weiß matt lackiert. Lichtverteiler aus geblasenem und geätztem Glas weiß. / Armazón en metal con acabado en cromo o barniz opaca blanca. Difusor en vidrio blanco soplado y al ácido. / Арматура из металла в хrome или окрашенного в белый матовый цвет. Рассеиватели из белого дутого окисленного стекла.




 Lampadine G9 3,5W Plastica incluse.

LED Sorgente luminosa LED a luce calda, 25.000 h di durata.






Cromo






  
 ø 86 ↑ 48 cm
 max 15 x 7W G9
 149608 PL15 Bianco
 133409 PL15 Cromo



  
 ø 89 ↑ 44 cm
 max 9 x 7W G9
 149622 PL9 Bianco
 133393 PL9 Cromo



  
 ø 45 ↑ 43 cm
 max 5 x 7W G9
 149615 PL5 Bianco
 133386 PL5 Cromo



Bianco


Nodi Crystal

Montatura in metallo cromato. Diffusori composti da anelli in metallo cromato con ottagoni di cristallo incastonati all'interno.


Chrome metal frame. Diffusers composed of chrome metal rings with crystal octagons set inside. / Monture en métal chromé. Diffuseurs composés par anneaux en métal chromé avec octogones en cristal incorporés à l'intérieur. / Gestell aus Metall chrom. Lichtverteiler bestehend aus Metallringen chrom mit Kristallachtecken. / Armazón en metal cromado. Difusor compuesto por anillos en metal cromado con octogonos de cristal encajados en el interior. / Арматура из металла в хромовом покрытии. Рассеиватели состоят из металлических колец хромового покрытия с восьмиугольными хрусталиками внутри.

 Lampadine G9 28W incluse.





 ø 75 ↑ 45 cm
 max 15 x 40W G9
 093512 PL15




 ø 60 ↑ 45 cm
 max 9 x 40W G9
 093505 PL9




 ø 45 ↑ 32 cm
 max 5 x 40W G9
 098043 PL5



Pon Pon

Montatura in metallo cromato modellato artigianalmente. Diffusori con bolle di vetro soffiato avvolte da filamento in alluminio.

Chrome metal hand-shaped frame. Diffusers composed of blown glass balls with spooled aluminium filament. / Monture en métal chromé. Diffuseur avec bulles en verre soufflé recouvertes en fil d'aluminium. / Gestell aus Metall chrom handwerkmodelliert. Lichtverteiler mit geblasenen Glaskugeln mit Aluminium-Fäden bezogen. / Armazón en metal cromado modelado artesanalmente. Difusor con burbujas en vidrio soplado envueltas en hilos de aluminio. / Арматура из металла с хромовым покрытием ручной работы. Рассеиватели из пузырчатого дутого стекла покрыты алюминиевой проволокой.

 Lampadine G9 28W incluse.



    	    
<p>ø 96 ↑ 24 cm max 12 x 40W G9 074641 FL12</p>	<p>ø 72 ↑ 24 cm max 8 x 40W G9 074665 FL8</p>

Tender

Montatura in cromo con bracci flessibili. Diffusori trasparenti in vetro pirex soffiato con parte interna smerigliata. Diffusori colorati in pasta di vetro soffiato e incamiciato.

Crome metal frame with flexible arms. Blown clear pyrex glass diffusers with frosted inner part. Hand-blown overlay color glass diffusers. / Monture en chrome avec bras flexibles. Diffuseurs transparents en verre pyrex soufflé avec partie intérieure dépolie. Diffuseurs colorés en pâte de verre soufflé et plaqué. / Gestell aus Metall chrom mit flexiblen Armen. Transparente Lichtverteiler aus geblasenem Pyrex-Glas, innen geschmirgelt. Lichtverteiler farbig aus geblasener eingehüllter Glaspaste. / Armazón de cromo con brazos flexibles. Difusores transparentes de vidrio pirex soplado con parte interna esmerillada. Difusores de color de pasta de vidrio soplado y doblado. / Арматура из металла с хромовым покрытием и гибкими рождками. Рассеиватель из прозрачного дутого стекла pyrex с отшлифованной внутренней частью. Цветные рассеиватели из дутого облицованного стекла.

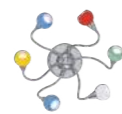
ON Lampade con interruttore integrato nei modelli: AP1 e AP2.
OFF



Color



Trasparente



⊕ ⊖ ⊕ ⊖ ⊕ ⊖ IP20

ø 80 ↑ 9 cm
max 8 x 40W E14

007113 FL8 Color
004211 FL8 Trasparente

⊕ ⊖ ⊕ ⊖ ⊕ ⊖ IP20

ø 80 ↑ 9 cm
max 6 x 40W E14

006550 FL6 Color
028699 FL6 Trasparente

⊕ ⊖ ⊕ ⊖ ⊕ ⊖ IP20

ø 80 ↑ 9 cm
max 3 x 40W E14

006543 FL3 Color
028682 FL3 Trasparente

⊕ ⊖ ⊕ ⊖ ⊕ ⊖ IP20

→ 49 ↑ 49 → 9 cm
max 2 x 40W E14

006536 AP2 Color
004228 AP2 Trasparente

⊕ ⊖ ⊕ ⊖ ⊕ ⊖ IP20

→ 45 ↑ 45 → 9 cm
max 1 x 40W E14

006529 AP1 Color
004235 AP1 Trasparente

Melfi

Montatura in metallo cromato modellato artigianalmente. Diffusori in vetro bianco lucido, incamiciato e soffiato.

Hand-shaped chrome metal frame. Hand-blown overlay glossy glass diffusers. / Monture en métal chromé décoré à la main. Diffuseurs en verre blanc brillant soufflé et plaqué. / Gestell aus Metall chrom handwerkmodelliert. Lichtverteiler aus Glas weiß glänzend, eingehüllt und geblasen. / Armazón en metal cromado modelado artesanalmente. Difusor en vidrio blanco brillante, doblado y soplado. / Арматура из металла с хромовым покрытием ручной работы. Рассеиватель из белого дутого облицованного стекла.



 IP20
 → 130 ↑ 10 ↗ 64 cm
 max 8 x 40W E14
 073484 PL8




 IP20
 → 91 ↑ 10 ↗ 64,5 cm
 max 6 x 40W E14
 073460 PL6

Cick

Diffusore con triplo vetro: uno frontale ondulato trasparente con graniglia fusa e decoro serigrafato, due laterali trasparenti e sabbati.

Triple glass diffuser: clear wavy frontal one with glass beads and silkscreened ornament and two sandblasted transparent ones on the sides. / Diffuseur avec triple verre: un frontal ondulé transparent avec grenaille fondue et décor sérigraphié, et deux latérales transparents et sablés. / Lichtverteiler mit dreifachem Glas: ein gewelltes Frontglas mit Splitt geschmolzen und serigraphiertem Dekor, zwei seitliche Gläser transparent und sandgestrahlt. / Difusor con triples cristales: uno frontal ondulado transparente con arenilla fundida y decoración serigrafiada, dos laterales transparentes y arenados. / Рассеиватель из тройного стекла: переднее прозрачное волнистое с расплавленными гранулами и украшением трафаретной печати, а боковые прозрачные пескоструйной обработки.



 IP20
 → 60 ↑ 30 ↗ 9 cm
 max 3 x 60W E27
 021058 PL3



 IP20
 → 42 ↑ 22 ↗ 8 cm
 max 2 x 60W E27
 021034 PL2

Flat

Montatura in metallo smaltato bianco opaco.
Diffusore in lastra di acrilico satinato trasparente.



Metal body with white matt enamel finish. Frosted acrylic diffuser. / Structure en métal émaillé en blanc mat. Diffuseur en plaque acrylique transparente mat. / Gestell aus Metall weiß matt lackiert. Lichtverteiler aus Acrylplatte transparent satiniert. / Armazón en metal esmaltado blanco opaco. Difusor en lámina de acrílico satinado transparente. / Арматура из металла окрашенного в бело-матовый цвет. Рассеиватель из прозрачной акриловой пластины матовой отделки.








 IP20
 ⇒ 40 ↑ 40 ⇨ 5 cm
 max 4 x 15W GX53
134901 PL4 D40





 IP20
 ⇒ 80 ↑ 30 ⇨ 5 cm
 max 4 x 15W GX53
134895 PL4 D30





 IP20
 ⇒ 20 ↑ 20 ⇨ 5 cm
 max 1 x 15W GX53
134888 PL1 D20

Golia

Montatura in metallo rifinito con vernice opaca bianca. Diffusore in vetro soffiato bianco acidato.




Metal frame with white matt enamel finish. Blown acid-etched glass diffuser. / Monture en métal avec finition en vernis blanc mat. Diffuseur en verre soufflé blanc traité à l'acide. / Gestell aus Metall weiß matt lackiert. Lichtverteiler aus weißem geblasenem und geätztem Glas. / Armazón en metal acabado con barniz opaca blanca. Difusor en vidrio soplado blanco al ácido. / Арматура из металла окрашенного в бело-матовый цвет. Рассеиватель из дутого белого окисленного стекла.








 IP20
 ⇒ 39,5 ↑ 39,5 ⇨ 7,5 cm
 max 4 x 7W GX53
144146 PL4





 IP20
 ⇒ 80 ↑ 30 ⇨ 7,5 cm
 max 2 x 7W GX53
116709 PL2





 IP20
 ⇒ 20 ↑ 20 ⇨ 7,5 cm
 max 1 x 7W GX53
116686 PL1

Ocean

Diffusore composto da due lastre di vetro: sotto con bordo a specchio e smerigliato al centro, sopra con decorazione serigrafata e applicazioni di bottoni in vetro. Ferma vetro in cromo.

Diffuser consisting of two glass sheets: the back one with mirror edge and frosted in the middle, the front one with decorative serigraph and glass buttons. Chrome glass fasteners. / Diffuseur composé par deux plaques en verre: celle dessous avec bord à miroir et dépoli au centre, celle dessus avec décoration sérigraphiée et applications de boutons en verre. Bloque verre en chrome. / Lichtverteiler bestehend aus zwei Glasplatten: die untere mit Spiegelrand und in der Mitte geschmirgelt; die obere mit serigraphiertem Dekor und Knopfapplikationen Kaus Glas, Glashalter chrom. / Difusor compuesto por dos losas de vidrio: la de abajo con borde a espejo esmerillado en el centro, la de arriba con decoración serigrafiada y aplicaciones de botones en vidrio. Sujeta vidrio en cromo. / Рассеиватель из стекла: нижнее с зеркальным краем и пескоструйной обработкой в центральной части; верхнее с декорациями трафаретной печати и аппликациями из прозрачных стеклянных. Закрепляющие стекло винты в хромовом покрытии.

Color



Trasparente



→ 42 ↑ 42 → 9 cm
max 3 x 60W E27

091013 FL3 Color
081441 FL3 Trasparente



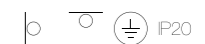
→ 33,5 ↑ 33,5 → 9 cm
max 2 x 60W E27

091006 FL2 Color
081434 FL2 Trasparente

Esil

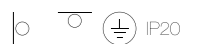
Diffusore in vetro trasparente sabbiato con decorazione serigrafata e applicazioni di elementi in cristallo molato. Viti ferma vetro in metallo cromato.

Sandblasted clear glass diffuser with serigraph decoration and cut crystal applications. Metal chrome glass fasteners. / Diffuseur en verre transparent sablé avec décoration sérigraphiée et pose d'éléments en cristal poli. Vis bloque verre en métal chromé. / Lichtverteiler aus sandgestrahltem transparentem Glas mit serigraphiertem Dekor und geschliffenen Kristallelementen. Glashalteschrauben aus Metall chrom. / Difusor en vidrio transparente arenado con decoraciones serigrafiadas y aplicaciones de elementos en cristal amolado. Tornillos sujeta-vidrio en metal cromado. / Рассеиватель из прозрачного стекла пескоструйной обработки с декорациями трафаретной печати и с хрустальными элементами фасетной огранки. Закрепляющие стекло винты в хромовом покрытии.



→ 42 ↑ 42 → 9 cm
max 3 x 60W E27

080390 FL3



→ 33,5 ↑ 33,5 → 9 cm
max 2 x 60W E27





080970 FL2

Oblò

Diffusore in vetro trasparente serigrafato all'interno e decorato con applicazioni di ottagononi in cristallo molato. Ganci ferma vetro in cromo.

Clear and silkscreened inside glass diffuser, decorated with cut crystal octagons applications. Chrome metal glass holders. / Diffuseur en verre transparent sérigraphié à l'intérieur et décoré avec la pose d'octogones en cristal poli. Crochets bloque verre en chrome. / Lichtverteiler aus Glas transparent, innen serigraphiert, Dekor mit Achtecken aus Kristall geschliffen. Glashalteklammern chrom. / Difusores en vidrio transparente serigrafiado en el interior y decorado con aplicaciones de octagonos en cristal amolado. Ganchos sujeta-vidrio en cromo. / Рассеиватель из прозрачного стекла трафаретной печати внутри и украшен восьмиугольными хрусталиками facetной огранки. Закрепляющие плафон крючки хромового цвета.



  	  	  
ø 50 ↑ 11 cm max 4 x 60W E27 078953 PL4	ø 40 ↑ 10 cm max 3 x 60W E27 078946 PL3	ø 30 ↑ 9 cm max 2 x 60W E27 078939 PL2

Steno

Base in metallo con vetro serigrafato e sabbato. Diffusore in vetro con decorazione serigrafata e applicazioni di elementi in cristallo molato.

Metal frame with silkscreened and sandblasted glass sheet. Silkscreened glass diffuser with cut crystal beads in the middle. / Base en métal avec verre sérigraphié et sablé. Diffuseur en verre avec décoration sérigraphié et application d'éléments en cristal poli. / Metallgestell mit serigraphiertem und sandgestrahltem Glas. Lichtverteiler aus Glas mit serigraphiertem Dekor und Einsätze aus Kristall geschliffen. / Base en metal con vidrio serigrafiado y arenado. Difusor en vidrio con decoración serigrafiada y aplicaciones de elementos en cristal amolado. / Основа из металла и стекла трафаретной печати и пескоструйной обработки. Рассеиватель из стекла с декорациями трафаретной печати и с хрустальными элементами facetной огранки.



  	  	  
→ 52,5 ↑ 52,5 ↗ 8 cm max 4 x 60W E27 087597 PL4	→ 42 ↑ 42 ↗ 8 cm max 3 x 60W E27 087580 PL3	→ 33,5 ↑ 33,5 ↗ 8 cm max 2 x 60W E27 087573 PL2

Dony

Diffusore in vetro trasparente soffiato ed acidato. Decorazioni serigrafate in bianco. Ganci ferma vetro in metallo cromato.

Hand-blown transparent glass diffuser. White serigraph decorations. Chrome metal glass holders. / Diffuseur en verre transparent soufflé et acidifié. Décorations sérigraphiées en blanc. Crochets bloque verre en métal chromé. / Lichtverteiler aus transparentem geblasenem und geätztem Glas. Weiße serigraphierte Dekore. Glashalteklammern aus Metall chrom. / Difusor de vidrio transparente, soplado y al ácido. Decoraciones serigrafadas en blanco. Ganchos sujeta-vidrio de metal cromado. / Рассеиватель из прозрачного окисленного дутого стекла. Белые декорации трафаретной печати. Закрепляющие плафон крючки хромового покрытия.



⊙ ⊖ ⊕ ⊚ IP20
ø 50 ↑ 11 cm
max 4 x 60W E27
019642 PL4



⊙ ⊖ ⊕ ⊚ IP20
ø 40 ↑ 11 cm
max 3 x 60W E27
019635 PL3



⊙ ⊖ ⊕ ⊚ IP20
ø 30 ↑ 9 cm
max 2 x 60W E27
020891 PL2

Save

Montatura in metallo cromato. Diffusore in vetro soffiato bianco acidato.

Chrome metal frame. White blown etched glass diffuser. / Monture en métal chromé. Diffuseur en verre soufflé blanc acidifié. / Gestell aus Metall chrom. Lichtverteiler aus weißem geblasenem und geätztem Glas. / Armazón en metal cromado. Difusor en vidrio soplado blanco al ácido. / Арамтура из металла с хромовым покрытием. Рассеиватель из дутого белого окисленного стекла.















⊙ ⊖ ⊕ ⊚ IP20
ø 30 ↑ 11 cm
max 1 x 60W E27
093345 PL1

Geko

Montatura in metallo smaltato bianco. Diffusore con vetro trasparente serigrafato in bianco. Elemento centrale fissa vetro in metallo cromato.

White enameled metal frame. Transparent silkscreened or white glass diffuser. Chrome metal central glass screw. / Monture en métal blanc émaillé. Diffuseur avec verre transparent sérigraphié en blanc. Élément centrale bloque verre en métal chromé. / Gestell aus Metall weiß lackiert. Lichtverteiler mit Transparentglas in weiß sérigraphiert. Mittelelement zur Glasbefestigung aus Metall chrom. / Armazòn en metal esmaltado blanco. Difusor con vidrio transparente serigrafiado en blanco. Elemento central sujeta cristal en metal cromado. / Арматура из металла окрашенного в белый. Рассеиватель из прозрачного стекла трафаретной печати. Центральный элемент крепящий стекло из металла хромового цвета.



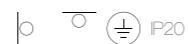
   	   	   
<p>→ 56 ↑ 40 ↗ 6 cm max 4 x 60W E27 116112 PL4</p>	<p>→ 40,5 ↑ 30,5 ↗ 7 cm max 3 x 60W E27 018508 PL3</p>	<p>→ 30 ↑ 23 ↗ 7 cm max 2 x 60W E27 010861 PL2</p>



Ali

Diffusore in vetro bianco acidato composto da tre elementi: due laterali e uno frontale. Viti fermavetro cromate.

White frosted glass diffuser composed of one frontal and two side elements. Chrome glass holders. / Diffuseur en verre blanc acidifié, composé par deux éléments latéraux et un frontal. Vis ferme verre chromées. / Lichtverteiler aus weißem geätztem Glas, aus drei Elementen bestehend: zwei seitliche und ein Frontelement. Verchromte Glashalte-Schrauben. / Difusor de vidrio blanco al ácido con tres elementos: dos laterales y uno frontal. Tornillos sujeta-vidrio cromados. / Рассеиватель из белого окисленного стекла состоит из трёх компонентов: двух боковых и одного фронтального. Закрепляющие рассеиватель винты хромого цвета.



→ 49 ↑ 27,5 ↗ 10 cm
max 4 x 60W E27
026565 PL4




→ 45 ↑ 14 ↗ 9 cm
max 2 x 60W E27
026568 AP2


Globo

Montatura circolare interamente in metallo con finitura in vernice bianca opaca.

Totally metal round structure with matt white enamel finish. / Structure circulaire totalement en métal avec finition en vernis blanc mat. / Rundgestell vollständig aus Metall weiß matt lackiert. / Armazón circular completamente en metal con acabado en barniz blanca opaca. / Круглая арматура полностью из металла оращенного в бело-матовый цвет.



ø 50 ↑ 7 cm
max 6 x 60W E27
133461 PL6



ø 35 ↑ 7,5 cm
max 3 x 60W E27
133416 PL3

Toffee

Base in metallo cromato. Diffusore in vetro trasparente acidato con fissaggio a baionetta.

Chrome metal frame. Transparent frosted glass diffuser with bayonet fixing. / Base en métal chromé. Diffuseur en verre transparent acidifié avec fixation à la baïonnette. / Gestell aus Metall chrom. Lichtverteiler aus Glas transparent geätzt mit Bajonettbefestigung. / Base de metal cromado. Difusor de vidrio transparente y al ácido con cierre de bayoneta. / Основа из металла с хромым покрытием. Рассеиватель из прозрачного окисленного стекла с встроенным креплением.

 Lampadine GX53 7W incluse.

 Sorgente luminosa LED a luce calda, 25.000 h di durata.



   IP20 	   IP20 	   IP20 
ø 28 ↑ 7 cm max 1 x 7W GX53 104508 PL1 D28	ø 23 ↑ 7 cm max 1 x 7W GX53 104485 PL1 D23	ø 15 ↑ 6 cm max 1 x 7W GX53 104478 PL1 D15

Iris

Base in metallo cromato. Diffusore in vetro trasparente acidato.

Chrome metal base. Transparent frosted glass diffuser. / Base en métal chromé. Diffuseur en verre transparent acidifié. / Gestell aus Metall chrom. Lichtverteiler aus Glas transparent geätzt. / Base de metal cromado. Difusor de vidrio transparente y al ácido. / Основа из металла с хромым покрытием. Рассеиватель из прозрачного окисленного стекла.

 Lampadine GX53 7W incluse.

 Sorgente luminosa LED a luce calda, 25.000 h di durata.



   IP20 	   IP20 	   IP20 
→ 23 ↑ 7,5 ↗ 23 cm max 1 x 7W GX53 104546 PL1 D22	→ 19 ↑ 7 ↗ 19 cm max 1 x 7W GX53 104539 PL1 D19	→ 13,5 ↑ 6 ↗ 13,5 cm max 1 x 7W GX53 104515 PL1 D13

Simply

Diffusore in vetro trasparente sabbiato. Ganci ferma vetro in metallo smaltato con sistema di bloccaggio a molla.

Transparent frosted glass diffuser. Enameled metal glass holders with cast-on cast-off mechanism. / Diffuseur en verre transparent sablé. Crochets ferme verre en métal émaillé avec système de blocage à ressort. / Lichtverteiler aus weißem sandgestrahltem Glas. Glashalteklammern aus lackiertem Metall mit Feder-Blockiersystem. / Difusor en vidrio transparente arenado. Ganchos sujeta-vidrio en metal esmaltado con sistema de bloqueo a muelle. / Рассеиватель из прозрачного стекла пескоструйной обработки. Закрепляющие стекло крючки из окрашенного металла с пружинной системой фиксации.



Celine

Base in metallo smaltato. Diffusore in vetro trasparente sabbiato. Viti ferma vetro in metallo cromato.

Enameled metal frame. Sandblasted clear glass diffuser. Chrome metal glass holders. / Base en métal émaillé. Diffuseur en verre transparent sablé. Vis ferme verre en métal chromé. / Halterung aus Metall lackiert. Lichtverteiler aus transparentem sandgestrahltem Glas. Glashalteschrauben aus Metall chrom. / Base en metal esmaltado. Difusor de vidrio transparente arenado. Tornillos sujeta-vidrio en metal cromado. / Основа из окрашенного металла. Рассеиватель из прозрачного стекла пескоструйной обработки. Закрепляющие плафон крючки хромового цвета.



Ring

Montatura in metallo cromato. Diffusore in vetro bianco soffiato e acidato con fissaggio a baionetta.

Chrome metal frame. White blown etched glass diffuser with bayonet fixing. / Monture en métal chromé. Diffuseur en verre blanc soufflé et acidifié avec fixation à la baïonnette. / Gestell aus Metall chrom. Lichtverteiler aus weißem Glas, geblasen und geätzt, mit Bajonettbefestigung. / Armazón de metal cromado. Difusor de vidrio blanco soplado y al ácido con cierre de bayoneta. / Арматура из металла с хромовым покрытием. Рассеиватель из белого дутого окисленного стекла штыкового крепления.



<p> ø 35 ↑ 14 cm max 3 x 60W E27 045733 PL3 </p>	<p> ø 30 ↑ 11 cm max 2 x 60W E27 045726 PL2 </p>	<p> ø 25 ↑ 10 cm max 1 x 60W E27 045719 PL1 </p>
---	---	---

Solco

Diffusore in vetro trasparente con decorazioni interne serigrafate e molate. Viti ferma vetro in metallo cromato.

Transparent glass diffuser with silkscreen and cut decorations inside. Chrome glass holders. / Diffuseur en verre transparent avec décorations sérigraphiés à l'intérieur. Crochets bloque verre en métal chromé. / Lichtverteiler aus Glas transparent, innen Dekor serigraphiert und geschliffen. Glashalteschrauben aus Metall chrom. / Difusor en vidrio transparente con decoraciones internas serigrafiadas y amoladas. Tornillos sujeta-vidrio en metal cromado. / Рассеиватель из прозрачного стекла с внутренними декорациями трафаретной печати с фасетной огранкой. Закрепляющие глазфон винты хромового цвета.



<p> → 39 ↑ 39 ↗ 9 cm max 3 x 60W E27 068336 PL3 </p>	<p> → 31 ↑ 31 ↗ 9 cm max 2 x 60W E27 068329 PL2 </p>
--	--

Triplo

Diffusore con triplo vetro. Uno trasparente e piano alla base e due smerigliati ad acido e ricurvi sulla parte superiore. Elementi ferma vetro in metallo cromato.

Triple glass diffuser. One transparent and plate on the base and two frosted and bent on the upper part ones. Chrome metal glass screws. / Diffuseur en triple verre. L'un transparent et plat à la base et deux dépolis à l'acide et courbés sur la partie supérieure. Vis bloque verre chromées. / Lichtverteiler mit dreifachem Glas. Ein transparentes Glas als Base und zwei geätzte geschmirgelte und gekurvte Gläser. Glashalte-Elemente aus Metall chrom. / Difusor con vidrio triple. Uno transparente y plano en la base y dos esmerilados al ácido y curvos por arriba. Elementos sujeta-vidrio de metal cromado. / Рассеиватель составлен из трёх стёкл. Одно прозрачное и ровное, а два остальных отшлифованы кислотой и изогнуты в верхней части. Закрепляющие плафон элементы из металла с хромовым покрытием.



⊕ IP20

→ 29,5 ↑ 38 ↗ 10,5 cm
max 2 x 60W E27

026480 AP2



⊕ IP20

→ 21,5 ↑ 27,5 ↗ 10 cm
max 1 x 60W E27

026473 AP1

Audi-B

Montatura in metallo cromato. Diffusore in lastra di vetro trasparente con spessore di 10 mm. Emette luce verso l'alto e verso il basso.

Chrome metal frame, Diffuser made of 10 mm thick transparent glass sheet. Up-and-down light emission. / Monture en métal chromé. Diffuseur en plaque de verre transparent avec épaisseur de 10 mm. La lumière sort en bas et en haut. / Gestell aus Metall chrom. Lichtverteiler aus transparenter Glasplatte Stärke 10 mm. Lichtstrahl nach oben und nach unten. / Armazón de metal cromado. Difusor de placa de vidrio transparente y grosor de 10 mm. Emite luz hacia arriba y hacia abajo. / Арматура из металла с хромовым покрытием. Рассеиватель в виде выгнутой пластины толщиной в 10 мм. Излучает свет вверх и вниз.



Lampadine R7s 70W 78 mm incluse.



⊕ IP20

→ 17 ↑ 30 ↗ 13 cm
max 1 x 100W R7s

017082 AP1

Tek

Montatura in metallo cromato. Diffusore con lastra in vetro trasparente molato e smerigliato nella zona centrale.

Chrome metal frame. Diffuser made of transparent cut glass sheet, sandblasted in the middle. / Monture en métal chromé. Diffuseur avec plaque en verre transparent poli et sablé dans la zone centrale. / Gestell aus Metall chrom. Lichtverteiler mit transparenter Glasplatte, in der Mitte geschliffen und geschmirgelt. / Armazón de metal cromado. Difusor con placa de vidrio transparente pulido y esmerilado en el centro. / Арматура из металла с хромовым покрытием. Рассеиватель из прозрачного стекла с фасетной огранкой и пескоструйной обработкой в центральной части.



Lampadine G9 28W incluse.



→ 83 ↑ 6 ↗ 10 cm
max 3 x 40W G9

052151 AP3



→ 21 ↑ 6 ↗ 10 cm
max 2 x 40W G9

052144 AP2

Tudor

Base in metallo cromato. Diffusore composto da cornice in vetro trasparente molato e mezzo tubo in vetro pirex sabbiato nella parte centrale. Viti ferma vetro in cromo.

Chrome metal frame. Diffuser composed of moulded clear glass sheet and sandblasted in the middle pirex glass half tube. / Base en métal chromé. Diffuseur composé par cadre en verre transparent poli et demi tube en pyrex sablé dans la zone centrale. / Fuß aus Metall chrom. Lichtverteiler bestehend aus Rahmen in Transparent-Glas geschliffen und Halbrohr aus Pyrexglas in der mitte sandgestrahlt. Glashalteschrauben chrom. / Base de metal cromado. Difusor compuesto por marco de vidrio transparente pulido y medio tubo de vidrio pirex arenado en la franja central. Tornillos sujeta-vidrio de cromo. / Основа из металла с хромовым покрытием. Рассеиватель из прозрачного стекла с фасетной огранкой и прозрачной трубки пескоструйной обработки в центральной части. Закрепляющие стекло винты в хромовом покрытии.



→ 70 ↑ 12 ↗ 8,5 cm
max 4 x 40W E14

051864 AP4



→ 40 ↑ 12 ↗ 8,5 cm
max 2 x 40W E14

051857 AP2



→ 25 ↑ 12 ↗ 8,5 cm
max 1 x 40W E14


051840 AP1

Denis Bianco

Diffusore con triplo vetro. Due laterali in vetro trasparente acidato e uno frontale interamente serigrafato in bianco. Viti ferma vetro in metallo cromato.

Triple glass diffuser: on sides two acid-etched clear ones and white silkscreen-printed frontal one. Chrome metal glass-holding screws. / Diffuseur avec triple verre. Les deus latérales en verre transparent dépoli et un frontal complètement sérigraphié en blanc. Vis ferme verre en métal chromé. / Lichtverteiler mit dreifachem Glas. Zwei seitliche Gläser transparent geätzt und ein Frontglas vollkommen in weiß serigraphiert. Glashalteschrauben aus Metall chrom. / Difusores con triple vidrio. Dos laterales en vidrio transparente al ácido y uno frontal completamente serigrafiado en blanco. Tornillos sujeta vidrio en metal cromado. / Рассеиватель из тройного стекла. Два боковых из прозрачного окисленного стекла и одного фронтального полностью трафаретной белой печати. Закрепляющие стекла из металла в хроме.

 Lampadine G9 28W incluse.




			
   	   	   	   
→ 45 ↑ 8 ↗ 23 cm max 4 x 40W G9 095011 FL4	→ 50 ↑ 8 ↗ 8,5 cm max 3 x 40W G9 094984 AP3	→ 35 ↑ 8 ↗ 8 cm max 2 x 40W G9 094977 AP2	→ 25,5 ↑ 8 ↗ 8 cm max 1 x 40W G9 094960 AP1

Denis

Diffusore con triplo vetro. Due laterali in vetro trasparente acidato e uno frontale trasparente con decorazione bianca centrale serigrafata. Viti ferma vetro in metallo cromato.

Triple glass diffuser composed of two transparent frosted side glass sheets and one clear glass with white silkscreen decoration in the middle. Chrome metal glass holders. / Diffuseur avec triple verre. Deux latérales en verre transparent dépoli et un frontal transparent avec décoration blanche sérigraphiée. Vis bloque verre en chrome. / Lichtverteiler mit dreifachem Glas. Zwei seitliche Gläser transparent geätzt und ein Frontglas mit weißem serigraphiertem Dekor in der Mitte. Glashalteschrauben aus Metall chrom. / Difusor de vidrio triple. Dos laterales en vidrio transparente al ácido y uno frontal transparente con decoración blanca central serigrafiada. Tornillos sujeta-vidrio de metal cromado. / Тройной рассеиватель. Два боковых из окисленного стекла, а передний из прозрачного с белыми декорациями трафаретной печати посередине. Закрепляющие плафон винты хромового цвета.

 Lampadine R7s 100W 118 mm incluse.




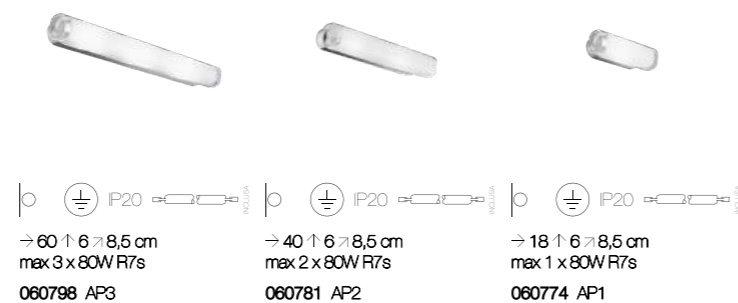
	
 	 
→ 46 ↑ 9 ↗ 7 cm max 1 x 100W R7s 005454 AP1 Medium	→ 35 ↑ 9 ↗ 7 cm max 1 x 100W R7s 005294 AP1 Small

Lulù

Base e protezioni laterali in metallo cromato. Diffusore in vetro trasparente sabbiato nella zona centrale.

Chrome metal base and side protections. Transparent frosted in the middle glass diffuser. / Base et protections latérales en métal chromé. Diffuseur en verre transparent sablé dans la zone centrale. / Fuß und Seitenabdeckungen aus Metall chrom. Lichtverteiler aus transparentem Glas, in der Mitte sandgestrahit. / Base y protecciones laterales de metal cromado. Difusor de vidrio transparente arenado en el centro. / Основа и боковая защита из металла с хромовым покрытием. Рассеиватель из прозрачного стекла пескоструйной обработки в центральной части.

 Lampadine R7s 70W 78 mm incluse.



Camerino

Base in alluminio. Diffusore in vetro bianco soffiato e acidato, chiuso alle estremità da dischi in materiale acrilico trasparente.

Aluminum base. White blown etched glass diffuser closed on sides with transparent acrylic ends. / Base en aluminium. Diffuseur en verre soufflé et acidifié. Extrémité en matériel acrylique transparent. / Gestell aus Aluminium. Lichtverteiler aus weißem geblasenem und geätztem Glas. Endkappen aus transparentem Acrylmaterial. / Base de aluminio. Difusor de vidrio blanco soplado y al ácido, cerrado en las puntas con discos de acrílico transparente. / Алюминиевая база. Рассеиватель из дутого окисленного стекла белого цвета. Конечная часть лампы из акрилового прозрачного материала.



Bright

Corpo luce interamente in alluminio rifinito con vernice opaca. Fascio luminoso orientato verso l'alto.

Totally aluminium body with matt varnish finish. Upward-facing light beam. / Corps lumineux totalement en aluminium fini avec vernis mat. Faisceau lumineux orienté vers le haut. / Lichtkörper ganz aus Aluminium matt lackiert. Lichtstrahl nach oben. / Cuerpo de luz completamente en aluminio acabado con barniz opaca. Haz luminoso orientado hacia arriba. / Корпус света полностью из алюминия покрыт матовой краской. Световой луч направлен вверх.

LED Sorgente luminosa LED a luce calda, 30.000 h di durata.

		
○ □ IP20 LED	○ □ IP20 LED	○ □ IP20 LED
→ 60 ↑ 10 ↗ 5,5 cm max 132 x 0,17W LED / 1480 Lm	→ 39,5 ↑ 10 ↗ 5,5 cm max 84 x 0,2W LED / 1110 Lm	→ 30 ↑ 10 ↗ 5,5 cm max 60 x 0,2W LED / 800 Lm
131962 AP132	134789 AP84	134796 AP60

Posta

Corpo luce in metallo disponibile in alluminio spazzolato, in cromo o smaltato. Diffusore composto di tre vetri trasparenti smerigliati: uno superiore, uno inferiore e uno frontale.

Metal frame available with brushed aluminum, chrome or enamel finish. Diffuser composed of three frosted transparent glass elements: upper, lower and frontal one. / Corps lumineux en métal disponible en aluminium brossé, en chrome ou émaillé. Diffuseur composé par trois verres transparents sablés: un supérieur, un inférieur et un frontal. / Lichtkörper aus Aluminium gebürstet, chrom oder lackiert erhältlich. Lichtverteiler bestehend aus drei transparenten geschmirgelten Gläsern: Ober-, Unter- und Frontglas. / Cuerpo de luz de metal disponible en aluminio cepillado, cromo o esmaltado. Difusor compuesto por tres vidrios transparentes esmerilados: uno superior, uno inferior y otro frontal. / Корпус из металла доступен с алюминиевым, хромовым или окрашенным покрытием. Рассеиватель из трёх прозрачных стёкл пескоструйной обработки: верхнее, нижнее и переднее.



		
○ ⊕ IP20	○ ⊕ IP20	○ ⊕ IP20
→ 62 ↑ 8 ↗ 8 cm max 4 x 40W E14	→ 50 ↑ 8 ↗ 8 cm max 3 x 40W E14	→ 36 ↑ 8 ↗ 8 cm max 2 x 40W E14
009957 AP4 Alluminio 051987 AP4 Bianco 051956 AP4 Cromo	009933 AP3 Alluminio 051970 AP3 Bianco 051949 AP3 Cromo	009940 AP2 Alluminio 051963 AP2 Bianco 051932 AP2 Cromo



Triba

Corpo luce interamente in metallo cromato.
Diffusore inferiore in vetro trasparente acidato.

Chrome metal body light. Transparent frosted bottom glass diffuser. / Corps complètement en métal chromé. Diffuseur intérieur en verre transparent acidifié. / Lichtkörper ganz aus Metall chrom. Unterer Lichtverteiler aus transparentem geätztem Glas. / Cuerpo de luz totalmente de metal cromado. Difusor inferior de vidrio transparente al ácido. / Корпус света полностью из металла с хромовым покрытием. Нижний рассеиватель из прозрачного окисленного стекла.


LED Sorgente luminosa LED a luce calda, 30.000 h di durata.








Lumina

Corpo luce in metallo con finitura disponibile in brunito, cromo o nickel satinato. Diffusore in vetro trasparente acidato.

Metal body with chrome, antique brass or nickel finish. Clear etched glass diffuser. / Monture en métal avec finition disponible en bruni, chrome ou nickel mat. Diffuseur en verre transparent acidifié. / Lichtkörper aus Metall in brüniert, chrom oder nickel satin erhältlich. Lichtverteiler aus transparentem geätztem Glas. / Cuerpo de luz en metal con acabado disponible en bruñido, cromo o níquel satinado. Difusor en vidrio transparente al ácido. / Корпус света из металла, доступна в коричневом цвете, хrome или никеле. Рассеиватель из прозрачного окисленного стекла.

 Lampadine R7s 70W 78 mm incluse.


 Brunito
 Cromo
 Nickel


 ○ □ IP20 → 
 → 17 ↑ 10 ↗ 10 cm
 max 1 x 75W R7s
 002507 AP1 Brunito
 007557 AP1 Cromo
 002491 AP1 Nickel

Privè

Corpo luce interamente in metallo con finitura in cromo. L'assenza di diffusore consente di montare una vasta gamma di lampade con attacco E14.

Metal body with chrome finishing. The absence of diffuser allows to put on a wide range of E14 bulbs. / Corps lumineux entièrement en métal chromé. L'absence de diffuseur permet de monter une vaste gamme d'ampoules avec attaque E14. / Lichtkörper ganz aus Metall chrom. Die Absenz eines Lichtverteilers erlaubt, viele Typen Glühbirnen mit Fassung E14 zu montieren. / Elemento de iluminación totalmente de metal con acabado en cromo. La ausencia del difusor permite colocar una amplia gama de bombillas con casquillo E14. / Корпус полностью из металла с хромым покрытием. Отсутствие рассеивателя позволяет вкручивание широкого выбора лампочек E14.



⊕ ⊖ IP20

→ 80,5 ↑ 4 ↗ 8 cm
max 8 x 40W E14

045634 AP8

⊕ ⊖ IP20

→ 60,5 ↑ 4 ↗ 8 cm
max 6 x 40W E14

045627 AP6



Arco

Montatura in metallo con finitura disponibile in cromo, brunito o nickel. Diffusore in tubolare di vetro pirex trasparente con schermo in rete metallica all'interno.

Metal frame available with chrome or nickel or antique brass finish. Tubular diffuser made of pirex glass with metal net-shaped shield inside. / Monture en métal avec finition disponible en chrome, vieux laiton ou nickel. Diffuseur en tuyau de verre pyrex transparent avec écran en filet métallique à l'intérieur. / Halterung aus Metall, in chrom, brüniert oder nickel erhältlich. Lichtverteiler aus transparentem Pirexglas, innen mit Metallnetz. / Armazón de metal con acabado en cromo, bruñido o níquel. Difusor de vidrio pirex tubular transparente con pantalla de red metálica interna. / Металлическая арматура доступна в хромовом, коричневом и никелевом покрытии. Трубчатый рассеиватель из прозрачного стекла pyrex с внутренней металлической ширмой.



Lampadine R7s 120W 118 mm incluse.



Brunito



Cromo



Nickel



→ 23 ↑ 10 ↗ 25 cm
max 1 x 150W R7s

008929 AP1 Brunito
008905 AP1 Cromo
008912 AP1 Nickel






Cico

Montatura in metallo con finitura disponibile in cromo, brunito o nickel. Diffusori indipendenti tra loro e posizionabili.

Metal frame with finish available in chrome, nickel or antique brass. Independent and adjustable diffusers. / Monture en métal avec finition disponible en chrome, vieux laiton et nickel. Diffuseurs indépendants et positionnables. / Halterung aus Metall, erhältlich in chrom, brüniert oder nickel. Lichtverteiler untereinander unabhängig und einstellbar. / Armazón de metal con acabado en cromo, bruñido o níquel. Difusores independientes entre ellos y posicionables. / Металлическая арматура, доступна с хромовым, коричневым и никелевым покрытием. Рассеиватели регулируются между собой по отдельности.

 Lampadine G9 28W incluse.



-  Brunito
-  Cromo
-  Nickel

  IP20 


→ 27 ↑ 14 ↗ 14 cm
max 2 x 40W G9


014456 AP2 Brunito
014432 AP2 Cromo
014449 AP2 Nickel




Double

Montatura in metallo cromato. Diffusori in vetro pirex trasparente chiuso alle estremità e smerigliato a sabbia nelle parti centrali.

Chrome metal frame. Tubular clear pyrex glass diffusers, frosted in the middle and closed on both ends. / Monture en métal chromé. Diffuseurs en verre pyrex transparents fermés aux bords et moulus à sable dans les parties centrales. / Halterung aus Metall chrom. Lichtverteiler aus transparentem Pyrexglas, an den Endteilen geschlossen und in den mittleren Bereichen sandgeschmirgelt. / Armazón en metal cromado. Difusores en vidrio pirex transparente cerrado a las extremidades y esmerilado con arena en las partes centrales. / Арматура из металла с хромовым покрытием. Рассеиватель из прозрачного стекла ругех закрытого на концах и шлифованный в центральной части.




 Lampadine G9 28W incluse.



  IP20 

→ 48 ↑ 16,5 ↑ 18,5 cm
max 4 x 40W G9

018874 AP4

  IP20 


→ 23 ↑ 16,5 ↑ 18,5 cm
max 2 x 40W G9

008851 AP2

Lucciola

Montatura interamente in metallo, disponibile con finitura in cromo, nickel o brunito. Diffusore in vetro trasparente acidato.

Metal frame available with chrome, nickel or antique brass finish. Transparent etched glass diffuser. / Monture en métal disponible avec finition en chrome, nickel ou brunié. Diffuseur en verre transparent dépoli. / Halterung aus Metall in chrom, nickel oder brüniert erhältlich. Lichtverteiler aus transparentem geätztem Glas. / Armazón completamente en metal, disponible con acabado en cromo, níquel o bruñido. Difusor en vidrio transparente al ácido. / Арматура полностью из металла, доступна в хроме, никеле или коричневом цвете. Рассеиватель из прозрачного окисленного стекла.

 Lampadine R7s 70W 78 mm incluse.




Pila

Montatura in metallo con finitura in cromo. Diffusore in vetro pirex smerigliato nella parte centrale.

Metal frame with chrome finish, frosted in the middle glass diffuser. / Monture avec finition en chrome. Diffuseur en verre pyrex sablé dans la partie centrale. / Metallhalterung chrom. Lichtverteiler aus Pirexglas, in der Mitte geschmirgelt. / Armazón de metal acabado en cromo. Difusor de vidrio pirex esmerillado en el centro. / Арматура из металла с хромовым покрытием. Рассеиватель из стекла pyrex с пескоструйной обработкой в центральной части.

 Lampadine R7s 120W 118 mm incluse.



⇒ 25 ↑ 15 ↗ 11,5 cm
max 1 x 100W R7s
119755 AP1 Brunito
013275 AP1 Cromo
004358 AP1 Nickel



⇒ 24,5 ↑ 6,5 ↗ 11,5 cm
max 1 x 150W R7s
027265 AP1



Page

Corpo luce in fusione di alluminio rifinito con vernice a polveri opaca. Diffusore orientabile con lente e elemento snodato in metallo cromato.


Cast aluminium body with matt powder coating. Adjustable chrome metal diffuser with lens and jointed chrome metal piece. / Corps lumineux en fusion d'aluminium fini avec vernis à poudres mat. Diffuseur orientable avec lentille et élément articulé en métal chromé. / Lichtkörper aus Aluminiumguss matt pulverlackiert. Einstellbarer Lichtverteiler mit Linse und Gelenkelement aus Metall chrom. / Cuerpo de luz en fusión de aluminio acabado con barniz a polvos opaca. Difusor ajustable con lente y elemento flexible en metal cromado. / Корпус света из литого алюминия порошковой окраски. Рассеиватель с потоком света вращаемый и подвижный элемент из металла в хроме.

LED Sorgente luminosa LED a luce calda, 30.000 h di durata.

ON/OFF Lampada con interruttore integrato.

■ Bianco
■ Nero

	
○ ⊕ IP20 LED ø 9 ↑ 13 cm max 1 x 3W LED / 210 Lm 142586 AP1 Round Bianco 142579 AP1 Round Nero	○ ⊕ IP20 LED → 4 ↑ 11 ↑ 15 cm max 1 x 3W LED / 210 Lm 142258 AP1 Square Bianco 142241 AP1 Square Nero



Goose

Montatura e diffusore in fusione d'alluminio verniciato a polveri con colori opachi. Braccio flessibile rivestito in gomma siliconica.

Cast aluminium body and diffuser with coloured matt powder coating. Flexible arm covered with silicone rubber. / Monture et diffuseur en fusion d'aluminium verni à poudres avec couleurs mates. Bras flexible recouvert en caoutchouc de silicone. / Gestell und Lichtverteiler aus Aluminiumguss mit Matt-Farben pulverlackiert. Flexibler Arm mit Silikonummi bezogen. / Armazón y difusor en fusión de aluminio barnizado a polvos con colores opacos. Brazo flexible revestido en goma siliconica. / Арматура и рассеиватель из литого алюминия порошковой окраски матовых цветов. Гибкий рожек из силиконовой резины.

LED Sorgente luminosa LED a luce calda, 30.000 h di durata.

ON/OFF Lampada con interruttore integrato.




Nero



⊕ ⊖ P20 LED

⇒ 6 ↑ 18,5 × 30 cm
max 1 × 3W LED / 210 Lm

142708 AP1 Bianco
142692 AP1 Nero



Bianco



Focus

Corpo luce in metallo con braccio flessibile orientabile rivestito in gomma. Rifinito in bianco o in nero opaco oppure in grigio con dettagli in cromo.

Metal body with adjustable arm coated with rubber. Finished in white or black matt colour or in grey with chrome details. / Corp lumineux en métal avec bras flexible réglable recouvert en caoutchouc. Fini en blanc ou noir mat ou en gris avec détails en chrome. / Lichtkörper aus Metall mit flexiblem einstellbarem Arm mit Gummi bezogen. In weiß oder schwarz matt erhältlich oder in grau mit Details in chrom. / Cuerpo de luz en metal con brazo flexible orientable revestido en goma. Acabado en blanco o en negro opaco o tambien en gris con detalles en cromo. / Корпус света из металла с гибким вращающимся рожком из резины. Окрашены в матовый белый или чёрный цвет, доступен в сером цвете с хромовыми деталями.

LED Sorgente luminosa LED a luce calda, 30.000 h di durata.

ON/OFF Lampada con interruttore integrato.



⊕ ⊖ P20 LED

ø 10 x 28/55 cm
max 1 x 3W LED / 200 Lm

097183 AP1 Bianco
097206 AP1 Cromo
097190 AP1 Nero



Picchio

Lampada a pinza con montatura e copriportalampada in metallo. Filo elettrico in tessuto. Disponibile con finitura in cromo o smaltata in bianco.

Clip lamp with metal frame and bulb socket. Power cable covered with fabric. Available with chrome or white enamel finish. / Lampe à pince avec monture et couvre douille en métal. Fil électrique en tissu. Disponible avec finition en chrome ou blanche émaillée. / Klemmleuchte mit Gestell und Leuchtmittelhalterabdeckung aus Metall. Elektrokabel aus Stoff. Chrom oder weiß lackiert erhältlich. / Lámpara a pinza con armazón y cubreportalámparas en metal. Hilo eléctrico en tejido. Disponible con acabado en cromo o esmaltado en blanco. / Светильник-прищепка с арматурой и патроном из металла. Электрический шнур из ткани. Доступны в хроме или белой окраски.



□ P20

⇒ 5 ↑ 14 ⇨ 17 cm
max 1 x 60W E27

098944 AP1 Bianco
098951 AP1 Cromo



Strale

Montatura e braccio snodabile in metallo con finitura disponibile in cromo o nickel. Diffusore orientabile a piacere. Dotato di interruttore sulla base.

Metal frame with flexible arm available with chrome or nickel finish. Freely adjustable diffuser. Switch button on the base. / Monture et bras réglable en métal avec finition en chrome ou nickel. Diffuseur réglable à plaisir avec interrupteur sur la base. / Halterung und flexibler Arm aus Metall, in chrom oder nickel erhältlich. Lichtverteiler beliebig einstellbar. Schalter an der Halterung. / Armazón y brazo articulable en metal disponible en cromo o níquel. Difusor orientable al gusto. Dotado de interruptor en la base. / Арматура и гибкий рожек из металла, доступного с хромовым или никелевым покрытием. Рассеиватель регулируемый по вкусу. Оснащена выключателем на основе.



Lampadine GU10 28W incluse.




Lampada con interruttore integrato.



→ 8 ↑ 15 → 32,5 cm
max 1 x 50W GU10
013206 AP1 Cromo
013183 AP1 Nickel



Cromo



Nickel

Flex

Montatura e braccio flessibile in metallo con finitura disponibile in cromo e nickel. Diffusore orientabile a piacere. Dotato di interruttore sulla base.

Metal frame with flexible arm available with chrome or nickel finish. Freely adjustable diffuser. Switch button on the base. / Monture et bras flexible en métal avec finition disponible en chrome, nickel et laiton. Diffuseur réglable à plaisir avec interrupteur sur la base. / Halterung und flexibler Arm aus Metall, in chrom oder nickel erhältlich. Lichtverteiler beliebig einstellbar. Schalter an der Halterung. / Armazón y brazo flexible en metal acabado disponible en cromo, y níquel. Difusor orientable al gusto. Dotado de interruptor en la base. / Арматура и гибкий кронштейн из металла, доступна в хромовом или никелевом покрытии. Рассеиватель регулируемый по вкусу. Оснащена выключателем на основе.



Lampadine GU10 28W incluse.



Lampada con interruttore integrato.



→ 8 ↑ 40 → 28 cm
max 1 x 50W GU10
000305 AP1 Cromo
006161 AP1 Nickel



Cromo



Nickel

Orson


Montatura e braccio flessibile in metallo con finitura disponibile in cromo o nickel. Diffusore a LED orientabile a piacere. Dotato di interruttore sulla base.

Metal base and flexible arm, available with chrome or nickel finish. Freely adjustable LED diffuser. Switch button on the base. / Monture et bras flexible en métal avec finition disponible en chrome ou nickel. Diffuseur à led réglable à plaisir avec interrupteur sur la base. / Halterung und flexibler Arm aus Metall, in chrom oder nickel erhältlich. LED-Lichtverteiler beliebig einstellbar. Schalter an der Halterung. / Armazón y brazo flexible de metal con acabado en cromo o níquel. Difusor con LED orientable al gusto. Dotado de interruptor en la base. / Арматура и гибкий рожек из металла с хромовым или никелевым покрытием. LED-лампочка регулируется по вкусу. Оснащена выключателем на основе.

LED Sorgente luminosa LED a luce fredda, 30.000 h di durata.

ON
OFF Lampada con interruttore integrato.

 Cromo

 Nickel



 P20 LED

→ 11,5 ↑ 6,5 ↗ 27 cm
max 1 x 3W LED / 135 Lm

031446 AP1 Cromo
031453 AP1 Nickel

Dynamo

Montatura e braccio flessibile in metallo con finitura disponibile in cromo, nickel e brunito. Diffusore orientabile a piacere. Dotato di interruttore sulla base.


Metal base and flexible arm available with chrome, nickel or antique brass finish. Freely adjustable diffuser. Switch button on the base. / Monture et bras flexible en métal avec finition en chrome, nickel ou bruni. Diffuseur réglable à plaisir. Équipé d' interrupteur sur la base. / Halterung und flexibler Arm aus Metall, in chrom, nickel und brüniert erhältlich. Lichtverteiler beliebig einstellbar. Schalter an der Halterung. / Armazón y brazo flexible en metal con acabado disponible en cromo, níquel y bruñido. Difusor orientable al gusto. Dotado de interruptor en la base. / Арматура и гибкий кронштейн из металла доступного в хроме, никеле и коричневом цвете. Рассеиватель вращаемый по вкусу. Оборудован выключателем на основе.

LED Sorgente luminosa LED a luce fredda, 30.000 h di durata.

ON
OFF Lampada con interruttore integrato.

 Brunito

 Cromo

 Nickel



 P20 LED

→ 11,5 ↑ 6,5 ↗ 32,5 cm
max 1 x 3W LED / 135 Lm

121352 AP1 Brunito
031460 AP1 Cromo
031477 AP1 Nickel






Bow

Montatura in metallo con finitura disponibile in cromo, nickel o brunito. Diffusore a LED inclinabile. Interruttore sulla base.

Metal frame available with chrome, nickel or antique brass finish. Reclining LED diffuser. Switch button on the base. / Monture en métal avec finition disponible en chrome, nickel ou brunie. Diffuseur à LED positionnable. Interrupteur sur la base. / Halterung aus Metall, Ausführung in chrom, nickel oder brüniert. LED-Lichtverteiler kippbar. Schalter an der Halterung. / Armazón en metal con acabado disponible en cromo, níquel o brunito. Difusor a LED inclinable. Interruptor en la base. / Арматура из металла, доступна с хромовым, никелевым и коричневым цвете. Рассеиватель ЛЕД нагибаемый. Включатель на основе.

LED Sorgente luminosa LED a luce calda, 30.000 h di durata.

ON/OFF Lampada con interruttore integrato.

		
<p>⊙ ⊕ IP20 LED → 76 ↑ 18 ↗ 23 cm max 114 x 0,07W LED / 450 Lm</p>	<p>⊙ ⊕ IP20 LED → 46 ↑ 18 ↗ 23 cm max 66 x 0,07W LED / 250 Lm</p>	<p>⊙ ⊕ IP20 LED → 26 ↑ 18 ↗ 23 cm max 36 x 0,07W LED / 150 Lm</p>
<p>137612 AP114 Bianco 121147 AP114 Brunito 007021 AP114 Cromo 007069 AP114 Nickel 121130 AP114 Ottone Satinato</p>	<p>137605 AP66 Bianco 121161 AP66 Brunito 007045 AP66 Cromo 007038 AP66 Nickel 121178 AP66 Ottone Satinato</p>	<p>137599 AP36 Bianco 121338 AP36 Brunito 005386 AP36 Cromo 005379 AP36 Nickel 121154 AP36 Ottone Satinato</p>





Mirror-10

Montatura in metallo con finitura disponibile in brunito, in cromo o nickel. Diffusore posizionabile.

Metal frame with antique brass, chrome or nickel finish. Freely adjustable diffuser. / Monture en métal avec finition disponible en bruni, chrome ou nickel. Diffuseur réglable. / Halterung aus Metall in brüniert, chrom oder nickel erhältlich. Lichtverteiler einstellbar. / Armazón de metal acabado en bruñido, cromo o níquel. Difusor posicionable. / Арматура из металла доступного в коричневом, хромовом и никелевом покрытии. Рассеиватель регулируемый.



Lampadine G9 28W incluse.



Brunito



Cromo



Nickel



→ 60 ↑ 15 ↗ 19 cm
max 4 x 40W G9

017310 AP4 Brunito
017303 AP4 Cromo
017297 AP4 Nickel



Mirror-20

Montatura in metallo con finitura disponibile in brunito, in cromo o in ottone. Diffusore regolabile.

Metal frame with antique brass, chrome or nickel finish. Freely adjustable diffuser. / Monture en métal avec finition disponible en bruni, chrome ou laiton. Diffuseur réglable. / Halterung aus Metall in brüniert, chrom oder Messing erhältlich. Lichtverteiler einstellbar. / Armazón de metal acabado en bruñido, cromo o latón. Difusor regulable. / Арматура из металла доступного в коричневом, хромовом и латуновом покрытии. Рассеиватель регулируемый.

 Lampadine G9 28W incluse.

 Lampada con interruttore integrato.



  P20 

→ 25 ↑ 10 ↗ 22 cm
max 2 x 40W G9

017327 AP2 Brunito
017334 AP2 Cromo
031507 AP2 Ottone





Cromo

Brunito

Mirror-51

Montatura in metallo con finitura disponibile in brunito o in cromo. Diffusore posizionabile.

Metal frame with antique brass or chrome finish. Freely adjustable diffuser. / Monture en métal avec finition disponible en bruni ou chrome. Diffuseur réglable. / Halterung aus Metall in brüniert oder chrom erhältlich. Lichtverteiler einstellbar. / Armazón de metal acabado en brunito o cromo. Difusor posicionable. / Арматура из металла доступного в коричневом, хромовом покрытии. Рассеиватель регулируемый.

LED Sorgente luminosa LED a luce calda, 15.000 h di durata.



⊕ ⊖ IP20 LED

→ 69,1 6 17 cm
max 75 x 0,2W LED / 1500 Lm

146157 AP75 Brunito
143842 AP75 Cromo

⊕ ⊖ IP20 LED

→ 56,5 1 6 17 cm
max 60 x 0,2W LED / 1200 Lm

146140 AP60 Brunito
143859 AP60 Cromo





Ciak

Montatura in metallo verniciato bianco o nero opaco. Diffusore posizionabile con alette mobili per l'orientamento del flusso luminoso.

Metal frame with shiny white or matt black finish. Diffuser is adjustable by means of little wings which regulate the light spread. / Monture complètement en métal vernie en blanc ou noir mat. Diffuseur positionnable avec ailettes mobiles pour l'orientation du flux lumineux. / Halterung vollkommen aus Metall in weiß oder schwarz matt lackiert. Lichtverteiler mit mobilen Blenden einstellbar, für die Orientierung des Lichtstrahls. / Armazón en metal barnizado blanco o negro opaco. Difusor ajustable con aletas móviles para la orientación del flujo luminoso. / Арматура из металла окрашена в белый или черный матовый цвет. Рассеиватель вращаемый с закрывающими крыльцами для направления света.



Bianco



Lampadine GU10 28W incluse.



ø 34 ↑ 20 cm
max 4 x 50W GU10
122281 FL4 Bianco
095707 FL4 Nero



ø 28,5 ↑ 20 cm
max 3 x 50W GU10
122267 AP3 Bianco
095691 AP3 Nero



→ 27 ↑ 18,5 ↑ 20 cm
max 2 x 50W GU10
122274 AP2 Bianco
095684 AP2 Nero



ø 14 ↑ 20 cm
max 1 x 50W GU10
095677 AP1 Bianco
095653 AP1 Nero




Nero

Pollicino

Montatura in metallo cromato. Corpo luce posizionabile. Cavo elettrico esterno con rivestimento in tessuto.

Chrome metal frame. Adjustable body. External power cable coated with fabric. / Monture en métal chromé. Corps réglable. Câble extérieur avec revêtement en tissu. / Gestell aus Metall chrom. Einstellbarer Lichtkörper. Elektrokabel außen mit Stoff bezogen. / Armazón de metal cromado. Elemento de iluminación posicionable. Cable eléctrico externo revestido en tejido. / Арматура из металла с хромовым покрытием. Корпус света регулируемый. Снабжена техническим шнуром-чулком.

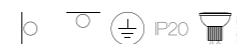
 Lampadine GU10 28W incluse.



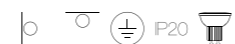
→ 70 ↑ 15 ⇨ 23 cm
max 4 x 28W GU10
052298 PL4



ø 24 ↑ 15 cm
max 3 x 28W GU10
052274 PL3



→ 96 ↑ 15 ⇨ 7 cm
max 2 x 28W GU10
052250 AP2




ø 11 ↑ 15 cm
max 1 x 28W GU10
052236 AP1

Nostalgia

Montatura in metallo cromato. Base con lastra in vetro bianco. Diffusori posizionabili in vetro trasparente stampato.

Chrome metal frame. Base with white glass sheet. Adjustable pressed clear glass diffusers. / Monture en métal chromé. Base avec plaque en verre blanc. Diffuseurs réglables en verre transparent étampé. / Gestell aus Metall chrom. Fuß mit weißer Glasplatte. Einstellbare Lichtverteiler aus transparentem gedrucktem Glas. / Armazón de metal cromado. Base con placa de vidrio blanco. Difusores posicionables de vidrio transparente imprimido. / Арматура из металла с хромым покрытием. Основа из белого стекла. Регулируемые рассеиватели из штампованного прозрачного стекла.

 Lampadine G9 28W incluse.



 <p>→ 23 ↑ 14 ↗ 23 cm max 4 x 40W G9 077963 PL4</p>	 <p>→ 49,5 ↑ 7,5 ↗ 14 cm max 3 x 40W G9 077956 AP3</p>	 <p>→ 26 ↑ 7,5 ↗ 14 cm max 2 x 40W G9 077949 AP2</p>	 <p>→ 10 ↑ 10 ↗ 14 cm max 1 x 40W G9 077932 AP1</p>
--	---	--	--

Lunare

Base e corpo luce interamente in metallo con varie finiture. Cavo esterno rivestito da spirale metallica. Diffusori posizionabili.

Metal base and body with different finishes. External cable coated with metal spiral. Adjustable diffuser. / Base et corps lumineux complètement en métal avec plusieurs finitions. Câble extérieur recouvert par spirale métallique. Diffuseurs réglables. / Fuß und Körper ganz aus Metall in verschiedenen Farben. Äußeres Kabel mit Metallspirale bezogen. Einstellbare Lichtverteiler. / Base y cuerpo de luz completamente en metal con varios acabados. Cables externo revestido por una espiral metálica. Difusor orientable. / Основа и корпус из металла с различными покрытиями. Электрический шнур покрыт металлической спиралью. Рассеиватели регулируемые.



Lampadine GU10 28W incluse.



→ 29 ↑ 29 ↗ 14,5 cm max 4 x 28W GU10	→ 45 ↑ 8,5 ↗ 14,5 cm max 3 x 28W GU10	→ 31 ↑ 8,5 ↗ 14,5 cm max 2 x 28W GU10	ø 11,5 ↑ 14,5 cm max 1 x 28W GU10
077918 FL4 Bianco 066820 FL4 Cromo	077901 AP3 Bianco 066813 AP3 Cromo	077895 AP2 Bianco 066806 AP2 Cromo	077888 AP1 Bianco 066790 AP1 Cromo





Faro

Montatura in metallo cromato. Diffusore orientabile con vetro trasparente acidato e dettagli in cromo.

Chrome metal frame. Adjustable clear acid-etched glass diffuser with chrome details. / Monture en métal chromé. Diffuseur réglable avec verre transparent dépoli et détails en chrome. / Gestell aus Metall chrom. Lichtverteiler einstellbar mit transparentem geätztem Glas und Details in chrom. / Armazón en metal cromado. Difusor orientable con vidrio transparente al ácido y detalles en cromo. / Арматура из металла хромового покрытия. Рассеиватель вращаемый с прозрачным окисленным стеклом, детали в хромовом покрытии.



 Lampadine GU10 3W incluse.

 Sorgente luminosa LED a luce calda, 25.000 h di durata.

			
 → 67 ↑ 22 × 14 cm max 4 x 28W GU10 094090 PL4	 ø 21 ↑ 12 cm max 3 x 28W GU10 094083 PL3	 → 28 ↑ 6 × 12 cm max 2 x 28W GU10 094076 AP2	 ø 10 ↑ 11 cm max 1 x 28W GU10 094069 AP1








Alfa


Montatura in metallo con finitura in cromo, brunito, bianco satinato, nickel satinato o ottone satinato. Corpo luce posizionabile con rotazione dello stelo e snodo per l'inclinazione.

Metal structure with chrome, antique brass, satin white, satin nickel or satin gold finish. Reflecting body is adjustable by rotation of the stem and inclination of the turning point. / Monture en métal avec finition chrome, brunie, blanche mat, ou laiton mat. Corps lumineux positionnable à plaisir avec rotation et flexion des spots. / Gestell aus Metall in chrom, brüniert, weiß satin, Nickel satin oder Messing satin. Einstellbarer Lichtkörper mit Stielrotierung und Neigungseinstellungsgelenk. / Armazón en metal acabado en cromo, brunito, blanco satinado, níquel satinado o latón satinado. Cuerpo de luz ajustable con rotación de la barra y articulación inclinable. / Арматура из металла с хромовым, коричневым, бело-матовым, матовом никеле или матово-латуневом покрытиях. Корпус света вращаемый по оси и наклонению.



 Lampadine GU10 28W incluse.

-  Bianco
-  Brunito
-  Cromo
-  Nickel
-  Ottone Satinato

				
				
→ 106,5 ↑ 16 ↗ 22 cm max 6 x 50W GU10	→ 71,5 ↑ 16 ↗ 22 cm max 4 x 50W GU10	ø 21 ↑ 16 cm max 3 x 50W GU10	→ 29 ↑ 11 ↗ 11 cm max 2 x 50W GU10	→ 6 ↑ 11 ↗ 11 cm max 1 x 50W GU10
122748 PB6 Bianco 119908 PB6 Brunito 089591 PB6 Cromo 006338 PB6 Nickel 119854 PB6 Ottone Satinato	122731 PB4 Bianco 119830 PB4 Brunito 089584 PB4 Cromo 006321 PB4 Nickel 119847 PB4 Ottone Satinato	122755 PL3 Bianco 119861 PL3 Brunito 089607 PL3 Cromo 009452 PL3 Nickel 119878 PL3 Ottone Satinato	122717 AP2 Bianco 119816 AP2 Brunito 089577 AP2 Cromo 009483 AP2 Nickel 119823 AP2 Ottone Satinato	099057 AP1 Bianco 119786 AP1 Brunito 089560 AP1 Cromo 009377 AP1 Nickel 119793 AP1 Ottone Satinato

Slem

Montatura in metallo con finitura in bianco, cromo o nickel satinato. Corpo luce posizionabile con rotazione dello stelo e snodo per l'inclinazione.

Metal structure with white, chrome or satin nickel finish. Adjustable body: rotational and axially movable stem valve. / Monture en métal avec finition en blanc, chrome ou nickel mat. Corps lumineux positionnable par rotation de la tige et articulation pour orientation. / Metallgestell, in weiß, chrom oder nickel satin erhältlich. Einstellbarer Lichtkörper mit Stielrotierung und Neigungseinstellungsgelenk. / Armazón de metal con acabado en blanco, cromo o níquel satinado. Elemento de iluminación posicionable con rotación de la barra y articulación para inclinación. / Арматура из металла в белом, хромовом или никелевом покрытиях. Корпус света регулируемый поворачиванием штатива и нагибаемый в соединении.



Lampadine GU10 28W incluse.



<p>→ 107 ↑ 22 ⇨ 16 cm max 6 x 50W GU10</p> <p>142104 PB6 Bianco 142074 PB6 Cromo 018867 PB6 Nickel</p>	<p>→ 71,5 ↑ 22 ⇨ 16 cm max 4 x 50W GU10</p> <p>142098 PB4 Bianco 142067 PB4 Cromo 018850 PB4 Nickel</p>	<p>→ 26 ↑ 10 ⇨ 13 cm max 2 x 50W GU10</p> <p>142081 AP2 Bianco 142050 AP2 Cromo 018836 AP2 Nickel</p>	<p>→ 6 ↑ 10 ⇨ 13 cm max 1 x 50W GU10</p> <p>099064 AP1 Bianco 122984 AP1 Cromo 018829 AP1 Nickel</p>





Soffio

Montatura in metallo cromato. Corpo luce posizionabile. Diffusore in vetro soffiato variegato bianco e acidato.

Chrome metal frame. Adjustable reflective body frosted blown. Variegated white diffuser. / Monture en métal chromé. Corps lumineux réglable. Diffuseur en verre soufflé blanc bigarré et acidifié. / Gestell aus Metall chrom. Lichtkörper einstellbar. Lichtverteiler aus weiß gestreiftem geblasenem und geätztem Glas. / Armazón en metal cromado. Cuerpo de luz regulable. Difusor en vidrio soplado variegado blanco y al ácido. / Арматура из металла с хромовым покрытием. Световой корпус регулируемый. Рассеиватель из разноцветно-белого дутого окисленного стекла.



Lampadine G9 28W incluse.



→ 75 ↑ 21 ↗ 23 cm
max 4 x 40W G9
075082 PL4



ø 35 ↑ 18 cm
max 3 x 40W G9
075075 AP3



→ 40 ↑ 21 ↗ 23 cm
max 2 x 40W G9
075051 AP2



→ 16 ↑ 18 ↗ 23 cm
max 1 x 40W G9
075044 AP1

Snake

Montatura in metallo cromato. Corpo luce posizionabile. Diffusore in vetro bianco soffiato e acidato.

Chrome metal frame. Adjustable reflecting body. Blown frosted white glass diffuser. / Monture en métal. Corps lumineux réglable. Diffuseur en verre blanc soufflé et dépoli. / Gestell aus Metall chrom. Lichtkörper einstellbar. Lichtverteiler aus weißem geblasenem und geätztem Glas. / Armazón de metal cromado. Elemento de iluminación posicionable. Difusor de vidrio blanco soplado y al ácido. / Арматура из металла с хромовым покрытием. Световой корпус регулируемый. Рассеиватель из белого дутого окисленного стекла.



⊕ ⊖ ⊕ IP20
 → 69 ↑ 8 ↗ 13 cm
 max 4 x 40W E14
 002781 FL4



⊕ ⊖ ⊕ IP20
 → 60 ↑ 8 ↗ 13 cm
 max 3 x 40W E14
 002774 AP3



⊕ ⊖ ⊕ IP20
 → 35 ↑ 8 ↗ 13 cm
 max 2 x 40W E14
 002767 AP2



⊕ ⊖ ⊕ IP20
 → 16 ↑ 8 ↗ 13 cm
 max 1 x 40W E14
 002705 AP1



Elis

Montatura in metallo cromato. Corpo luce orientabile. Diffusore in vetro pirex trasparente e smerigliato a sabbia nella parte centrale.

Chrome metal frame. Adjustable reflecting body. Sandblasted in the middle clear pyrex glass diffuser. / Monture en métal chromé. Corps lumineux réglable. Diffuseur en verre pyrex transparent et moulu à sable dans la partie centrale. / Gestell aus Metall chrom. Lichtkörper einstellbar. Lichtverteiler aus transparentem Pyrexglas, im mittleren Bereich sandgeschmirgelt. / Armazón en metal cromado. Elemento de iluminación orientable. Difusor de vidrio pirex transparente y esmerilado con arena en el centro. / Арматура из металла с хромовым покрытием. Корпус лампочки регулируется. Рассеиватель из прозрачного стекла ругех пескоструйной обработки в центральной части.



⊕ ⊖ ⊕ IP20
 → 56 ↑ 16 ↗ 12,5 cm
 max 4 x 40W E14
 031101 PL4



⊕ ⊖ ⊕ IP20
 → 36 ↑ 16 ↗ 12,5 cm
 max 3 x 40W E14
 031095 AP3



⊕ ⊖ ⊕ IP20
 → 26 ↑ 16 ↗ 12,5 cm
 max 2 x 40W E14
 031088 AP2



⊕ ⊖ ⊕ IP20
 → 8 ↑ 16 ↗ 12,5 cm
 max 1 x 40W E14
 031071 AP1



**FLOOR
AND TABLE**



Piano

Montatura e diffusore in metallo rifinito con vernice opaca. Tavolino di supporto in legno naturale tornito.

Metal frame and diffuser finished with matt paint coating. Supporting table made of turned natural wood. / Monture et diffuseur en métal finish en vernis mat. Table supportant en bois naturel façonné au tour. / Gestell und Lichtverteiler aus Metall matt lackiert. Beistelltisch aus Naturholz gedreht. / Armazón y difusor en metal acabado con barniz opaca. Mesita de soporte en madera natural torneada. / Арматура и рассеиватель из металла окрашенного матовой краской. Опорная стойка из натурального выточенного дерева.



⊙ ⊠ IP20

→ 43 ↑ 164 ⇨ 48 cm
max 1 x 60W E27

138282 PT1 Bianco
145365 PT1 Nero



Stage

Corpo luce in metallo rifinito con vernice nera opaca. Treppiede con asta telescopica regolabile in altezza. Diffusore orientabile, decorato internamente in foglia argento o in foglia oro.

Metal structure with matt black paint finish. Tripod with adjustable in height telescopic bar. Adjustable diffuser with silver leaf or gold leaf decoration inside. / Corps lumineux en métal fini avec vernis noir mat. Trépied avec tige télescopique réglable en hauteur. Diffuseur orientable, décoré à l'intérieur en feuille argent ou en feuille or. / Lichtkörper aus Metall schwarz matt lackiert. Dreifuß mit höhenstellbarer, ausziehbarer Stange. Einstellbarer Lichtverteiler, innen mit Gold- oder Silberblatt dekoriert. / Cuerpo de luz en metal acabado con barniz negra opaca. Trípode con barra telescópica ajustable en largo. Difusor orientable, decorado en el interior en hoja de plata o en hoja de oro. / Корпус света из металла окрашено в черный матовый цвет. Телескопический штатив-тренога регулируется по высоте. Рассеиватель вращаемый, украшен внутри серебрянной или золотистой фольгой.



Foglia Oro



Foglia Argento



→ 65 ↑ 140/205 ≥ 65 cm
max 1 x 60W E27

132785 PT1 Big Foglia Argento
132778 PT1 Big Foglia Oro



→ 41 ↑ 74/104 ≥ 41 cm
max 1 x 60W E27

142173 PT1 Small Foglia Argento
142166 PT1 Small Foglia Oro



Movie

Montatura interamente in metallo verniciato nero opaco. Diffusore orientabile con alette mobili per la regolazione del flusso luminoso.

Totally metal frame with matt enamel finish. Diffuser adjustable with little turning wings for the regulation of the light spread. / Monture totalement en métal vernie en noir mat. Diffuseur orientable avec ailes mobiles pour la régulation du flux lumineux. / Gestell vollkommen aus Metall schwarz matt lackiert. Lichtverteiler mit mobilen Blenden einstellbar, für die Regulierung des Lichtstrahls. / Armazón completamente en metal barnizado negro opaco. Difusor orientable con aletas móviles para la regulación del haz luminoso. / Арматура полностью из металла окрашенного черной матовой краской. Рассеиватель вращаемый с подвижными крылышками по направлению потока света.



♀ □ P20

⇒ 65 ↑ 104/217 ⇒ 65 cm
max 1 x 60W E27

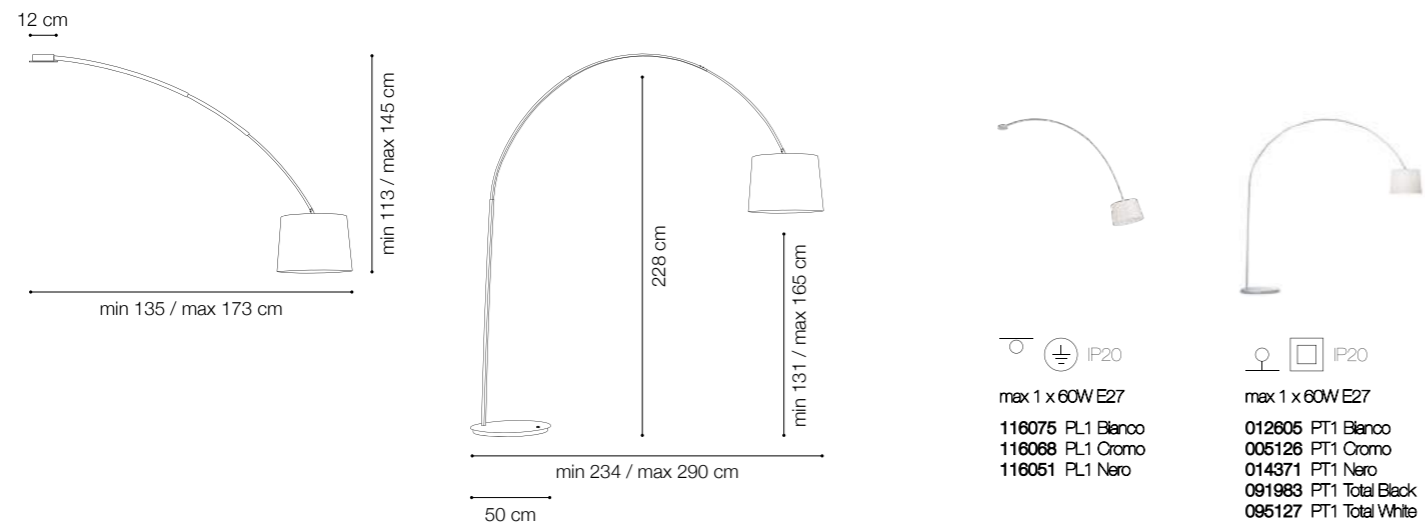
138627 PT1



Dorsale

Montatura in metallo rifinito in cromo o con vernice opaca bianca o nera. Braccio a sezione quadrata composto da tre elementi. Paralume in lamina di PVC, disponibile in colore cromo o rivestita in tessuto bianco o nero.

Chrome metal structure with chrome or white or black matt varnish finish. The arm is composed of three elements with square section. PVC foil shade, available in chrome or coated with white or black fabric. / Structure en métal finie en chrome ou avec vernis mat blanc ou noir. Bras à section carrée composé de trois éléments. Abat-jour en lame de PVC, disponible en couleur chrome ou recouvert en tissu blanc ou noir. / Fuß aus Metall in chrom oder weiß matt oder schwarz matt lackiert. Arm mit Viereckschnitt, aus drei Elementen bestehend. Lampenschirm aus PVC-Folie, chromfarbig oder mit weißem oder schwarzem Stoff bezogen. / Armazón en metal acabado en cromo o con barniz opaca blanca o negra. Brazo a sección cuadrada compuesta por tres elementos. Pantalla en lámina de PVC, disponible en color cromo o revestida en tejido blanco o negro. / Арматура из металла в хrome, белой или черной матовой окраски. Квадратный кронштейн в разрезе состоит из трех элементов. Абажур из материала ПВХ, доступен в хромовом цвете или из ткани, белой или чёрной.



Daddy

Montatura in metallo. Disponibile in nero e bianco opaco con paralume rivestito in tessuto o in cromo con paralume in lamina di pvc cromata semitrasparente.

Chrome metal frame. Available in black and matt white color with woven shade or in chrome with semi-transparent PVC foil shade. / Monture en métal. Disponible en noir et blanc mat avec abat-jour recouvert en tissu ou en chrome avec abat-jour en feuille de PVC chromée et translucide. / Gestell aus Metall. In schwarz und weiß matt erhältlich, Lampenschirm mit Stoff bezogen, oder chrom mit Lampenschirm aus PVC-Folie chrom halbrtransparent. / Armazón en metal. Disponible en negro y blanco opaco con pantalla revestida en tejido o en cromo con pantalla en lámina de PVC cromada semitrasparente. / Арматура из металла. Доступен в черном или белом матовом цвете с абажуром из ткани или хромового материала ПВХ полупрозрачного.



⊙ □ P20

→ 118 ↑ 197 ↗ 40 cm
max 1 x 60W E27

110356 PT1 Bianco
110370 PT1 Cromo
110363 PT1 Nero



London

Montatura in metallo rifinito in ottone o con vernice opaca bianca o nera. Paralume in lamina di PVC rivestito di tessuto.

Metal frame with brass or white or black matt finish. PVC foil shade coated with fabric. / Monture en métal finie en laiton ou en vernis blanc mat ou noir. Abat-jour avec feuille de PVC recouvert en tissu. / Gestell aus Metall in messingfarbig oder matt weiß oder schwarz lackiert. Lampenschirm aus PVC-Folie mit Stoff bezogen. / Armazón en metal acabado en latón o con barniz opaca blanco o negra. Pantalla en lámina de PVC revestida de tejido. / Арматура из металла в латуне или белом или черном цвете. Абажер из материала ПВХ покрыт тканью.



Nero

Bianco

Ottone



IP20

ø 32 ↑ 48,5 cm
max 1 x 60W E27

110448 TL1 Big Bianco
110455 TL1 Big Nero
110479 TL1 Big Ottone



IP20

ø 23,5 ↑ 36,5 cm
max 1 x 60W E27

110530 TL1 Small Bianco
110554 TL1 Small Nero
110578 TL1 Small Ottone



IP20

ø 50 ↑ 174 cm
max 1 x 100W E27

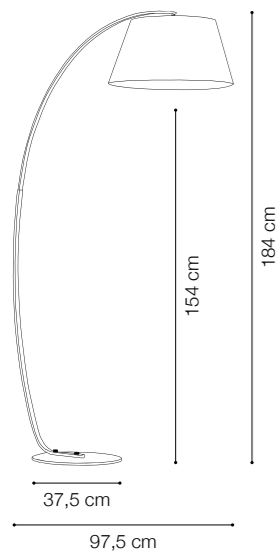
110233 PT1 Bianco
110240 PT1 Nero
110257 PT1 Ottone



Pagoda

Montatura e base in metallo rifinito con smalto satinato. Braccio a sezione rettangolare composto da due elementi. Paralume a inclinazione regolabile rivestito di tessuto.

Metal frame and base finished with satin enamel. Arm with rectangular section composed of two elements. Multi-level adjustable diffuser. / Monture et base en métal finies avec émail satin. Bras à section rectangulaire composé par deux éléments. Abat-jour avec l'inclinaison réglable en lame recouvert en tissu. / Gestell aus Metall mit Lack satin. Arm mit Rechteck-Schnitt aus zwei Elementen bestehend. Lampenschirm mit Stoff bezogen, Neigung einstellbar. / Armazón y base de metal acabado con esmalte satinado. Brazo con sección rectangular compuesto de dos elementos. Pantallas con inclinación ajustable revestida con tejido. / Арматура и основа из металла покрытого матовой краской. Квадратный кронштейн в разрезе состоит из двух элементов. Абажур регулируемый и обтянут тканью.



max 1 x 60W E27

062273 PT1 Argento
051741 PT1 Bianco
051765 PT1 Nero



Gru

Montatura interamente in metallo. Asta con finitura in cromo. Base e diffusore con finitura in alluminio anodizzato o in vernice opaca bianca o nera. Diffusore ruotabile e regolabile in altezza.

Totally metal structure. Pole finished in chrome. Frame and diffuser finished in anodized aluminium or with white or black matt enamel. Swivel and adjustable in height diffuser. / Monture totalement en métal. Tige avec finition en chrome. Base et diffuseur avec finition en aluminium. / Gestell vollkommen aus Metall. Stange in chrom. Fuß und Lichtverteiler in eloxiertem Aluminium, oder weiß matt oder schwarz matt lackiert. Lichtverteiler drehbar und höhenverstellbar. / Armazón completamente en metal. Asta con acabado en cromo. Base y difusor con acabado en aluminio anodizado o en barniz blanca o negra. Difusor rotatorio y ajustable en largo. / Арматура полностью из металла. Шест в хромовом покрытии. Основа и рассеиватель из анодированного алюминия или окрашен белой или черной матовой краской. Рассеиватель вращаемый и регулируемый по высоте.

LED Sorgente luminosa LED a luce calda, 15.000 h di durata.



Alluminio

Bianco



○ □ P20 LED

→ 70,5 ↑ 62 ↗ 10 cm
max 105 x 0,06W LED / 680 Lm

147635 TL105 Alluminio
147642 TL105 Bianco
147659 TL105 Nero



Nero

Lumi

Montatura e diffusore interamente in metallo rifinito in cromo o con vernice opaca bianca o nera.

Totally chrome metal frame and diffuser finished in chrome or with white or black matt paint. / Monture et diffuseur totalement finis en chrome ou avec vernis blanc ou noir. / Gestell und Lichtverteiler vollkommen aus Metall, in chrom ausgeführt oder weiß matt oder schwarz matt lackiert. / Armazón y difusor completamente en metal acabado en cromo o barniz opaca blanca o negra. / Арматура и рассеиватель полностью из металла в хrome или в белом или черном матовых цветах.

 Lampadine G9 2,5W Plastica incluse.

 Sorgente luminosa LED a luce calda, 25.000 h di durata.



Studio

Montatura in metallo. Diffusore in vetro soffiato incamiciato. Accensione e regolazione di intensità con dispositivo touch attivo su tutta la montatura.

Metal frame. Overlay blown glass diffuser. Lighting and light intensity regulation on whole frame surface with touch device. / Monture en métal. Diffuseur en verre soufflé enchemisé. Allumage et régulation de l'intensité avec dispositif "touch" active sur toute la structure. / Gestell aus Metall. Lichtverteiler aus geblasenem umhülltem Glas. Einschaltung und Lichteinstellung mit Touch-Vorrichtung auf dem ganzen Gestell. / Armazón en metal. Difusor en vidrio soplado encamisado. Encendido y regulación de intensidad con dispositivo touch activo sobre todo el armazón. / Арматура из металла. Рассеиватель из дутого облицованного стекла. Включение и интенсивность регулируется системой touch по всей арматуре.

 Lampadine G9 28W incluse.

 Lampada con dimmer.

 Lampada con dimmer tattile.



Oro

Cromo



→ 25 ↑ 41 ↗ 11 cm
max 2 x 28W G9

010069 TL2 Cromo
013077 TL2 Oro



Wally

Lampada tecnica in metallo cromato o smaltato. Braccio snodato e bilanciato a molle. Diffusore orientabile. Disponibile nella versione da tavolo con base circolare o da terra con base e stelo.

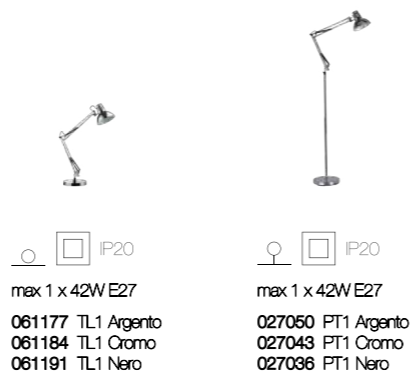
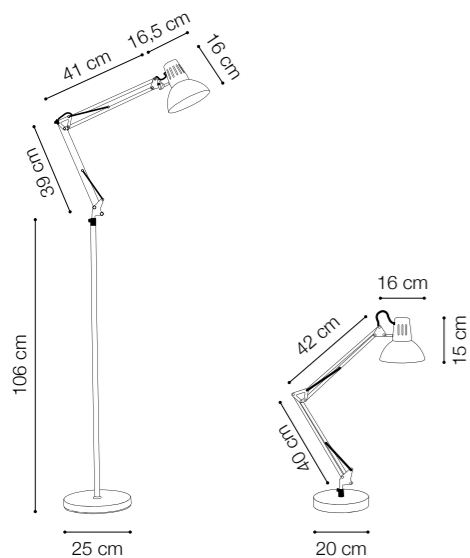
Chrome or enameled metal technical metal lamp. Articulated and spring balanced arm. Adjustable diffuser. Table model available with circular base; floor model supplied with base and stem. / Lampe technique en métal chromé ou émaillé. Bras articulé et équilibré à ressort. Diffuseur positionnable. Disponible en modèle pour la table avec pied circulaire ou pour le sol avec pied et tige. / Technische Leuchte aus Metall chrom oder lackiert. Arm mit Gelenk und feder-ausgeglichen. Lichtverteiler einstellbar. Erhältlich als Tischleuchte mit rundem Fuß oder als Stehleuchte mit Fuß und Stiel. / Lámpara técnica en metal cromado o esmaltado. Brazo orientable y balanceado a muelle. Difusor orientable. Disponible en la versión de mesa con base circular o de tierra con base y barra. / Техническая настольная лампа из металла с хромовым или окрашенным покрытием. Гибкий кронштейн на пружине прикрепленной к противовесной основе. Доступна как настольная лампа с круглой основой, так и торшер.



Argento

Nero

Cromo



Polly

Diffusori e base in metallo cromato o smaltato. Dettagli e raccordi in metallo cromato. Diffusori orientabili.





Metal frame and diffusers with chrome or enameled finish. Chrome metal details and joints. Adjustable diffusers. / Diffuseurs et base en métal chromé ou émaillé. Détails et jonctions en métal chromé. Diffuseurs orientables. / Lichtverteiler und Fuß aus Metall chrom oder lackiert. Details und Gelenke aus Metall chrom. Lichtverteiler einstellbar. / Difusores y base de metal cromado o esmaltado. Detalles y empalmes de metal cromado. Difusores orientables. / Рассеиватель и основа из металла с хромовым или окрашенным покрытием. Установочные детали в хромовой отделке. Рассеиватель регулируемый.



Argento

Cromo

Nero

- | | |
|--|--|
| 
 IP20
ø 23 ↑ 43 cm
max 1 x 60W E27
109091 TL1 Argento
109107 TL1 Cromo
109114 TL1 Nero | 
 IP20
ø 22 ↑ 154 cm
max 2 x 60W E27
061115 PT2 Argento
061122 PT2 Cromo
061139 PT2 Nero |
|--|--|



Kelly

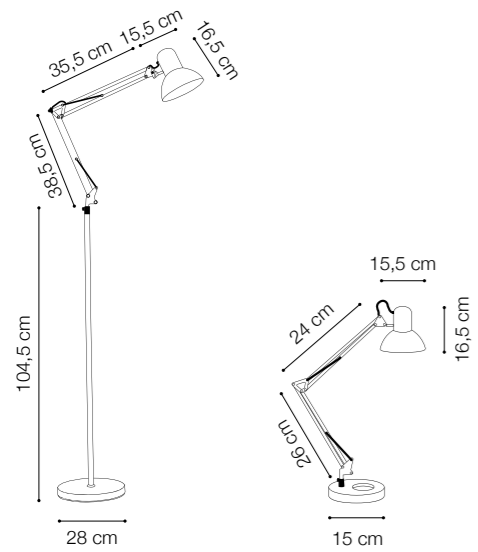
Lampada tecnica in metallo smaltato. Braccio snodato e bilanciato a molle. Diffusore orientabile. Disponibile nella versione da tavolo con base circolare o da terra con base e stelo.









Enamel coated technical metal lamp. Jointed and spring balanced arm. Adjustable diffuser. Available as a table lamp with circular base or floor lamp with base and stem.
 / Lampe de table technique en métal émaillé. Bras articulé et équilibré à ressort. Diffuseur positionnable. Disponible en modèle pour la table avec pied circulaire ou pour le sol avec pied et tige.
 / Technische Leuchte aus Metall lackiert. Arm mit Gelenk und federausgeglichen. Lichtverteiler einstellbar. Erhältlich als Tischleuchte mit rundem Fuß oder als Stehleuchte mit Fuß und Stiel.
 / Lámpara técnica en metal esmaltado. Brazo articulado y balanceado por muelles. Difusor orientable. Disponible en la versión de sobremesa con base circular o de pie con base y brazo.
 / Техническая лампа из металла окрашенного. Кронштейн подвижный и симметричный на пружинах. Доступна в настольной версии с округлой основной или торшере с основной и фустом.



Argento

Nero



- | | |
|--|---|
| 
 | 
 |
|   IP20
max 1 x 42W E27 |   IP20
max 1 x 42W E27 |
| 108087 TL1 Argento
108117 TL1 Bianco
108094 TL1 Nero | 107905 PT1 Argento
108063 PT1 Bianco
108049 PT1 Nero |

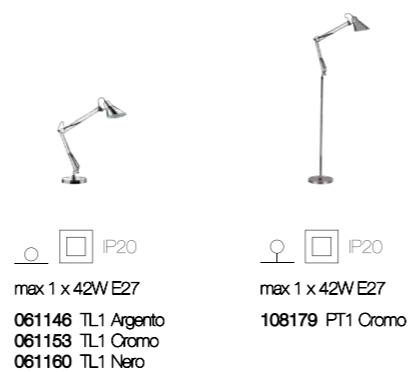
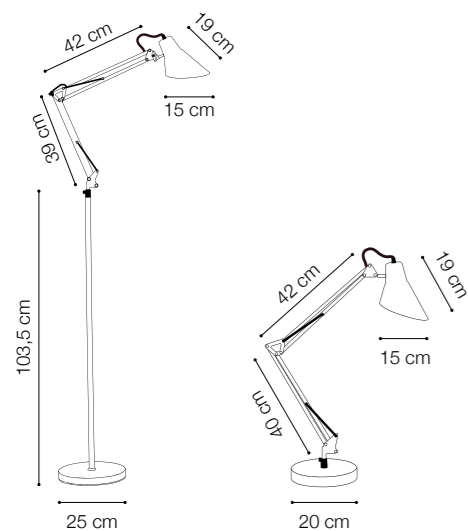


Bianco

Sally

Lampada tecnica in metallo cromato o smaltato. Braccio snodato e bilanciato a molle. Diffusore orientabile. Disponibile nella versione da tavolo con base circolare o da terra con base e stelo.

Chrome or painted technical metal lamp. Jointed and spring balanced arm. Adjustable diffuser. Available as a table lamp with circular base or floor lamp with base and stem. / Lampe technique en métal chromé ou émaillé. Bras articulé et équilibré par ressorts. Diffuseur orientable. Disponible en version lampe de table avec base circulaire ou lampadaire avec tige. / Technische Leuchte aus Metall chrom oder lackiert. Arm mit Gelenk und federausgeglichen. Lichtverteiler einstellbar. Erhältlich als Tischleuchte mit rundem Fuß, oder als Stehleuchte mit Fuß und Stiel. / Lámpara técnica en metal cromado o esmaltado. Brazo articulado y balanceado por muelles. Difusor orientable. Disponible en la version de sobremesa con base circular o de pie con base y brazo. / Техническая лампа из металла в хроме или окрашенного. Кронштейн подвижный и симметричный на пружинах. Рассеиватель регулируемый. Доступна в настольной версии с округлой основой или торшере с основой и фустом.



IP20
max 1 x 42W E27
061146 TL1 Argento
061153 TL1 Cromo
061160 TL1 Nero

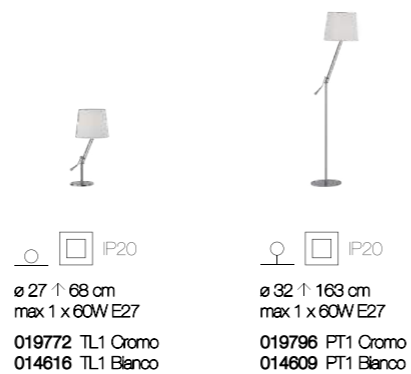
IP20
max 1 x 42W E27
108179 PT1 Cromo



Regol

Montatura snodata in metallo. Diffusore regolabile ad altezze diverse. Disponibile con finitura nickel satinato e paralume rivestito in tessuto bianco o con finitura cromo e paralume in PVC cromato.

Articulated metal frame. Multi-level adjustable diffuser. Available with satin nickel finish and white fabric shade or with chrome finish and PVC chrome shade. / Monture articulée en métal. Diffuseur réglable à différentes hauteurs. Disponible en finition nickel mat et abat-jour recouvert en tissu blanc ou avec finition chrome et abat-jour en lame de PVC chromé. / Gestell aus Metall mit Gelenk. Lichtverteiler auf verschiedene Höhen einstellbar. In nickel satin mit weiß bezogenem Lampenschirm erhältlich, oder in chrom mit PVC-Lampenschirm chrom. / Armazón orientable en metal. Difusor ajustable en alturas diferentes. Disponible con acabado en niquel satinado y pantalla revestida en tejido blanco o con acabado cromo y pantalla en PVC cromo. / Вращающаяся арматура из металла. Рассеиватель регулируемый по высоте. Доступна с никелевым покрытием и белым тканевым абажуром или с хромовым покрытием и хромовым абажуром материала ПВХ.



Loris

Base e montatura interna in metallo cromato.
Diffusore in tubolare di vetro pirex.

Chrome metal base and inner frame. Tube-shaped Pyrex glass diffuser. / Base et structure interne en métal chromé. Diffuseur en tuyau de verre pyrex. / Fuß und inneres Gestell aus Metall chrom. Lichtverteiler aus Pyrexglas-Rohr. / Base y armazón interno en metal cromado. Difusor en tubular vidrio pirex. / Основа и внутренняя арматура из металла в хроме. Рассеиватель из трубчатого стекла pyrex.



Lampadine G4 20W incluse nel modello
Trasparente, G9 28W nel modello
Cromo.





Pila AP1
Pagina 387

Stand up

Montatura in metallo con finitura in cromo. Diffusore in vetro pirex smerigliato nella parte centrale.

Metal frame with chrome finish. Sand-blasted in the middle pyrex glass diffuser. / Monture avec finition en chrome. Diffuseur en verre pyrex sablé dans la partie centrale. / Gestell aus Metall chrom. Lichtverteiler aus Pyrexglas, in der Mitte geschmirgelt. / Armazón de metal con acabado en cromo. Difusor de vidrio pirex esmerillado en el centro. / Арматура из металла с хромовым покрытием. Рассеиватель из стекла ругех, шлифованный в центральной части.



Lampadine R7s 120W 118 mm incluse.



→ 24,5 ↑ 6,5 ↗ 11,5 cm
max 1 x 150W R7s
027265 AP1

ø 24,5 ↑ 167,5 cm
max 1 x 150W R7s
027289 PT1



Tridente

Treppiede in legno naturale. Paralume in lamina di pvc rivestita in tessuto e con supporto in metallo con finitura nickel satinato.

Natural wood tripod. PVC foil shade covered with fabric. Satin nickel metal support. / Trépied en bois naturel. Abat-jour en lame de PVC recouvert en tissu et avec support en métal avec finition en nickel mat. / Dreifuß aus Naturholz. Lampenschirm aus PVC-Folie mit Stoff bezogen und mit Metallhalterung nickel satin. / Tripode en madera natural. Pantalla en lámina de PVC revestida en tejido y con soporte en metal con acabado níquel satinado. / Тренога из натурального дерева. Абажур из материала пвх покрыт тканью и с металлической поддержкой никелевого покрытия.



Nero

Bianco



⊕ ⊞ P20

ø 70 ↑ 160,5 cm
max 1 x 60W E27

146317 PT1 Bianco
146324 PT1 Grigio
146331 PT1 Nero



Grigio

Klimt

Treppiede in legno naturale. Paralume in lamina di pvc rivestita in tessuto e con supporto in metallo cromato.

Natural wood tripod. PVC foil shade covered with fabric, chrome metal support. / Trépied en bois naturel. Abat-jour en lame de PVC recouverte en tissu et avec support en métal chromé. / Dreifuß aus Naturholz. Lampenschirm aus PVC-Folie mit Stoff bezogen, mit Metallhalterung chrom. / Trípode en madera natural. Pantalla en lámina de PVC revestida en tejido y con soporte en metal cromado. / Штатив-тринога из натурального дерева. Абажур из материала пвх покрыт тканью с металлической поддержкой в хроме.



IP20
ø 34 ↑ 70 cm
max 1 x 60W E27
137841 TL1



IP20
ø 49,5 ↑ 161 cm
max 1 x 60W E27
137827 PT1









York

Base in legno naturale con dettagli in metallo. Paralume in lamina di pvc rivestito in tessuto bianco. Cavo esterno in tessuto. Disponibile anche con montatura e paralume bianchi o neri.

Natural wooden tripod stand with metal details. PVC foil shade coated with white textile. Electrical cable coated with fabric. Available also with white or black shades. / Base en bois naturel avec détails en métal. Abat-jour en feuille de PVC recouvert en tissu blanc. Câble extérieur en tissu. Disponible aussi avec structure et abat-jour blancs ou noirs. / Fuß aus Naturholz mit Metalldetails. Lampenschirm aus PVC-Folie mit weißem Stoff bezogen. Äußeres Kabel aus Stoff. Auch mit Fuß und Lampenschirm weiß oder schwarz erhältlich. / Base en madera natural con detalles en metal. Pantalla en lámina de PVC revestido en tejido blanco. Cable exterior en tejido. Disponible también con armazón y pantalla blancos o negros. / Основа из натурального дерева с металлическими деталями. Абажур из материала ПВХ покрыт белой тканью. Внешний провод из ткани. Доступен также с арматурой и абажуром в белом или черном цвете.



  P20	  P20	  P20
<p>ø 38,5 ↑ 66 cm max 1 x 60W E27</p> <p>121390 TL1 Big Bianco 121420 TL1 Big Nero 089799 TL1 Big Wood</p>	<p>ø 23,5 ↑ 46 cm max 1 x 60W E27</p> <p>121376 TL1 Small Bianco 121413 TL1 Small Nero 089782 TL1 Small Wood</p>	<p>ø 48 ↑ 164 cm max 1 x 60W E27</p> <p>121406 PT1 Bianco 121437 PT1 Nero 089805 PT1 Wood</p>



Kool Table

Corpo luce interamente in vero cemento con supporto metallico interno.

Totally pure cement body with metal inner support. / Corps lumineux totalement en vrai ciment avec support métallique interne. / Lichtkörper vollkommen aus echtem Zement, mit innerer Metallhalterung. / Cuerpo de luz completamente en puro cemento con soporte metálico en el interior. / Корпус света полностью из настоящего цемента с внутренней металлической поддержкой внутри.



→ 9 ↑ 10,5 ↗ 9 cm
max 1 x 15W G9
141282 TL1




Touch

Corpo luce in metallo rifinito in cromo o smaltato bianco. Interruttore touch: si accende e si regola l'intensità col tocco di un dito sul corpo luce.

Metal body with chrome or white enamel finish. Touch switch: the lamp is switched on and dimmed by touching the base with a finger. / Base en métal finie en chrome ou en émail blanc. Interrupteur touch: on l'allume et on se règle l'intensité avec la touche d'un doigt sur la base. / Lichtkörper aus Metall chrom oder weiß lackiert. Schalter touch: Einschaltung und Einstellung durch Fingertouch am Lichtkörper. / Cuerpo de luz en metal acabado en cromo o en esmalte blanco. Interruptor "touch": se enciende y se regula la intensidad con un toque con el dedo en la base. / Корпус света из металла в хромовом или белом цвете. Включается дотрагиванием и интенсивность регулируется одним дотрагиванием руки к корпусу.



 Lampadine E27 42W Globo Big incluse.

 Lampada con dimmer.

 Lampada con dimmer tattile.



ø 14 | 23 cm
max 1 x 60W E27
046334 TL1 Bianco
046341 TL1 Cromo



Birillo


Lampada da tavolo o da terra con base in metallo cromato e diffusore in vetro soffiato bianco e acidato o fumé.

Table or floor lamp with chrome metal base and white blown and etched or smoky grey glass diffuser.
 / Lampe de table ou lampadaire avec pied en métal chromé et diffuseur en verre soufflé blanc et acidifié ou fumé.
 / Tisch- oder Stehlampe mit Chrom-Metallsockel und Lichtverteiler aus geblasenem und geätztem weißem Glas oder Rauchglas.
 / Lámparas de sobremesa o de pie con base de metal cromado y difusor de vidrio blanco soplado y al ácido.
 / Настольная лампа и торшер с метлической хромированной основой и рассеиватель из дутого белого окисленного стекла или в сером цвете.



Bianco

- | | | |
|---|--|---|
| 

ø 30 ↑ 54,5 cm
max 1 x 60W E27
000275 TL1 Big Bianco
116594 TL1 Big Fumè | 

ø 22 ↑ 39 cm
max 1 x 60W E27
000251 TL1 Medium Bianco
116587 TL1 Medium Fumè | 

ø 17,5 ↑ 30 cm
max 1 x 60W E27
000268 TL1 Small Bianco
116570 TL1 Small Fumè |
|---|--|---|




Fumè


Oliver

Base in metallo verniciato bianco. Diffusore con doppio vetro bianco soffiato, incamiciato e acidato.



White varnished metal base. Double diffuser made of white blown overlay etched glass. / Base en métal vernie en blanc. Diffuseur avec double verre blanc soufflé enchemisé et traité à l'acide. / Fuß aus Metall weiß lackiert. Lichtverteiler mit doppeltem geblasenem umhülltem und geätztem Glas. / Base en metal barnizado blanco. Difusor con doble cristal blanco soplado encamisado y al ácido. / Основа из окрашенного металла белого цвета. Рассеиватель из двойного дутого стекла, облицованного и окисленного.

 Lampadine G9 28W incluse nel modello TL1 Small.



 IP20
 ø 25 ↑ 29 cm
 max 1 x 60W E27
 002552 TL1 Medium




 IP20 
 ø 14 ↑ 16 cm
 max 1 x 40W G9
 084725 TL1 Small


Edo

Montatura interna in metallo cromato. Diffusore in vetro bianco soffiato, incamiciato e acidato.

Chrome metal frame inside. Blown etched overlay glass diffuser. / Monture intérieure en métal chromé. Diffuseur en verre soufflé, plaqué blanc à l'intérieur et acidifié. / Fuß innen chrom. Lichtverteiler aus Glas geblasen, umhüllt und geätzt. / Armazón interna de cromo. Difusor de vidrio blanco soplado, doblado y al ácido. / Внутренняя арматура из металла с хромовым покрытием. Рассеиватель из облицованного белого дутого окисленного стекла.



 IP20
 ø 12 ↑ 35 cm
 max 1 x 60W E27
 044590 TL1 Big

 IP20
 ø 10 ↑ 23 cm
 max 1 x 60W E27
 044606 TL1 Small

Prato

Diffusore in vetro soffiato bianco incamiciato e acidato.

White blown overlay etched glass diffuser. / Diffuseur en verre soufflé blanc, plaqué et acidifié. / Lichtverteiler aus weißem geblasenem Glas, eingehüllt und geätzt. / Difusor en vidrio soplado blanco doblado y al ácido. / Рассеиватель из белого облицованного и окисленного дутого стекла.



IP20
 ø 22,5 ↑ 24 cm
 max 1 x 60W E27
 074702 TL1 Big



IP20
 ø 16,5 ↑ 18,5 cm
 max 1 x 40W E14
 074726 TL1 Small

Fungo

Montatura in metallo smaltato bianco opaco. Corpo luce-diffusore in vetro soffiato bianco acidato.

Matt white lacquered body. Blown acid-etched glass diffuser. / Monture en métal émaillé blanc mat. Corps lumineux-diffuseur en verre soufflé blanc traité à l'acide. / Gestell aus Metall weiß matt lackiert. Lichtkörper-/Verteiler aus geblasenem geätztem Glas weiß. / Armazón en metal esmaltado blanco opaco. Cuerpo luz-difusor en vidrio soplado blanco al ácido. / Арматура из металла окрашена в беломатовый цвет. Корпус света-рассеиватель из белого дутого окисленного стекла.



IP20
 ø 30 ↑ 32,5 cm
 max 1 x 60W E27
 142630 TL1 Big



IP20
 ø 22 ↑ 24 cm
 max 1 x 60W E27
 142647 TL1 Small

K2

Corpo luce con elementi in ceramica smaltati. Paralume in lamina di PVC rivestita di tessuto.

Body composed of enameled ceramic elements. PVC foil shade covered with fabric. / Corps lumineux avec éléments en céramique émaillée. Abat-jour avec lame de PVC recouvert en tissu. / Lichtkörper mit lackierten Keramikelementen. Lampenschirm aus PVC-Folie, mit Stoff bezogen. / Cuerpo de luz con elementos cerámicos esmaltados. Pantalla con lámina de PVC revestida con tejido. / Корпус света с керамическими окрашенными элементами. Абажур из материала ПВХ покрытый полотном.



IP20

ø 20 ↑ 26,5 cm
max 1 x 40W E14

035093 TL1 Bianco
035031 TL1 Blu

Desiree

Montatura e base in metallo cromato. Paralume in lamina di PVC rivestita in tessuto.

Chrome metal frame and base. PVC foil shade covered with fabric. / Monture et base en métal chromé. Abat-jour en lame de PVC recouvert en tissu. / Gestell und Fuß aus Metall chrom. Lampenschirm aus PVC-Folie mit Stoff bezogen. / Armazón y base en metal cromado. Pantallas en láminas de PVC revestida en tejido. / Арматура и основа из металла с хромовым покрытием. Абажур из материала ПВХ обшитый полотном.



IP20

ø 38,5 ↑ 54 ↑ 19 cm
max 1 x 40W E14

074856 TL1 Big



IP20

ø 26 ↑ 34,5 ↑ 14,5 cm
max 1 x 40W E14

074870 TL1 Small



LIGHT BULBS AND ACCESSORIES

LED Classic

Lampadine di vetro con led a filamento. Riproducono esattamente l'estetica delle lampadine tradizionali. Disponibili trasparenti o bianche per una luce più diffusa. Bassi consumi, lunga durata e facilità di sostituzione.

LED filament glass bulbs. A true reproduction of traditional bulbs appearance. Available transparent or white to obtain diffused light. Low energy consumption, long life and simple replacement. / Ampoules en verre avec led à filament. Elles reproduisent exactement l'aspect des ampoules traditionnelles. Disponibles transparentes ou blanches pour une lumière plus diffuse. Économies, de longue durée et facilement remplaçables. / Leuchtmittel aus Glas mit Filament-LED, genaue Nachbildung der traditionellen Glühlampen. Transparent oder weiß, für diffuseres Licht, verfügbar. Geringer Energieverbrauch, lange Lebensdauer und einfacher Austausch. / Bombillas de vidrio con led a filamento. Reproducen exactamente la estética de las bombillas tradicionales. Disponibles transparentes o blancas para una luz más difusa. Bajo consumo, larga duración y facilidad en la sustitución. / Лампочки из стекла с нитью накала led. Эстетически, они полностью воспроизводят традиционные лампочки. Доступны в прозрачные или белые для более распространённого света. Низкое потребление, долгосрочные и просты в замене.



CLASSIC E14 Sfera trasparente
 ø 4,5 ↑ 7,8 cm
 Attacco E14
 4 W - 430 Lm
 15000 ore
 Code: 101200 3000 K
 153926 4000 K

CLASSIC E14 Oliva trasparente
 ø 3,5 ↑ 9,8 cm
 Attacco E14
 4 W - 430 Lm
 15000 ore
 Code: 101224 3000 K
 153933 4000 K

CLASSIC E14 Colpo di vento trasparen.
 ø 3,5 ↑ 11,5 cm
 Attacco E14
 4 W - 430 Lm
 15000 ore
 Code: 101248 3000 K
 153940 4000 K

CLASSIC G4 1,5W Plastica
 ø 1,3 ↑ 3,7 cm
 Attacco G4 / 12V
 1,5 W - 120 Lm - 3000 K
 25000 ore
 Code: 123929

CLASSIC G4 1,8W Ceramica
 ø 1,3 ↑ 4,4 cm
 Attacco G4 / 12V
 1,8 W - 144 Lm - 3000 K
 25000 ore
 Code: 101361

CLASSIC E14 Sfera bianco
 ø 4,5 ↑ 7,8 cm
 Attacco E14
 4 W - 360 Lm - 3000 K
 15000 ore
 Code: 101217

CLASSIC E14 Oliva bianco
 ø 3,5 ↑ 9,8 cm
 Attacco E14
 4 W - 360 Lm - 3000 K
 15000 ore
 Code: 101231

CLASSIC E14 Colpo di vento bianco
 ø 3,5 ↑ 11,5 cm
 Attacco E14
 4 W - 360 Lm - 3000 K
 15000 ore
 Code: 151793

CLASSIC G9 2,5W Plastica
 ø 1,5 ↑ 4,6 cm
 Attacco G9
 2,5 W - 200 Lm - 3000 K
 25000 ore
 Code: 122168

CLASSIC G9 3W Silicene
 ø 1,55 ↑ 4,9 cm
 Attacco G9
 3 W - 200 Lm - 3000 K
 25000 ore
 Code: 051420

CLASSIC G9 3,5W Plastica
 ø 1,65 ↑ 5 cm
 Attacco G9
 3,5 W - 280 Lm
 25000 ore
 Code: 129167 3000 K
 153995 4000 K

CLASSIC E14 Sfera cromo
 ø 4,5 ↑ 7,5 cm
 Attacco E14
 4 W - 260 Lm - 3000 K
 15000 ore
 Code: 101262

CLASSIC E14 Spot
 ø 5 ↑ 8,7 cm
 Attacco E14
 4 W - 430 Lm - 3000 K
 15000 ore
 Code: 101255

CLASSIC E27 Goccia cromo
 ø 6 ↑ 10,5 cm
 Attacco E27
 4/8 W - 260/520 Lm - 3000 K
 15000 ore
 Code: 101316 4 W
 123882 8 W

CLASSIC GU10 5W Ceramica
 ø 5 ↑ 6 cm
 Attacco GU10
 5 W - 400 Lm - 3000 K
 25000 ore
 Code: 051413

CLASSIC GU10 7W Ceramica
 ø 5 ↑ 6 cm
 Attacco GU10
 7 W - 560 Lm
 25000 ore
 Code: 101378 3000 K
 117652 4000 K

CLASSIC GU10 Vetro
 ø 5 ↑ 5,5 cm
 Attacco GU10
 5/7 W - 400/560 Lm - 3000 K
 25000 ore
 Code: 108292 5 W
 123943 7 W

CLASSIC E27 Sfera trasparente
 ø 4,5 ↑ 7,5 cm
 Attacco E27
 4 W - 430 Lm
 15000 ore
 Code: 101279 3000 K
 153957 4000 K

CLASSIC E27 Goccia trasparente
 ø 6 ↑ 10,5 cm
 Attacco E27
 15000 ore
 Code: 101293 4W 430 Lm 3000 K
 119571 8W 860 Lm 3000 K
 153964 8W 860 Lm 4000 K

CLASSIC E27 Globo trasparente
 Attacco E27
 8 W - 860 Lm
 15000 ore
 Code: 101323 ø 95 3000 K
 153971 ø 95 4000 K
 101347 ø 125 3000 K
 153988 ø 125 4000 K

CLASSIC GX53 7W
 ø 7,5 ↑ 2,5 cm
 Attacco GX53
 7 W - 560 Lm - 3000 K
 25000 ore
 Code: 101385

CLASSIC GX53 9,5W
 ø 7,5 ↑ 2,9 cm
 Attacco GX53
 9,5 W - 760 Lm
 25000 ore
 Code: 123936 3000 K
 154008 4000 K

CLASSIC E27 Sfera bianco
 ø 4,5 ↑ 7,5 cm
 Attacco E27
 4 W - 360 Lm - 3000 K
 15000 ore
 Code: 101286

CLASSIC E27 Goccia bianco
 ø 6 ↑ 10,5 cm
 Attacco E27
 4/8 W - 360/720 Lm - 3000 K
 15000 ore
 Code: 101309 4 W
 123899 8 W

CLASSIC E27 Globo bianco
 Attacco E27
 8 W - 720 Lm - 3000 K
 15000 ore
 Code: 101330 ø 95
 101354 ø 125

CLASSIC R7s 4W 78 mm
 ø 1,8 → 7,8 cm
 Attacco R7s
 4 W - 320 Lm - 3000 K
 25000 ore
 Code: 123950

CLASSIC R7s 8W 118 mm
 ø 1,9 → 11,8 cm
 Attacco R7s
 8 W - 640 Lm - 3000 K
 25000 ore
 Code: 123967

LED Power

Lampadine di plastica con led integrati. I diffusori in plastica bianca garantiscono una buona diffusione della luce. Bassi consumi, lunga durata e facilità di sostituzione.

Plastic bulb with integrated LED sources. White plastic diffusers guarantee a good light diffusion. Low energy consumption, long life and simple replacement. / Ampoules en plastique avec led intégrés. Les diffuseurs en plastique blanche assurent une bonne propagation de la lumière. Économes, de longue durée et facilement remplaçables. / Leuchtmittel aus Plastik mit integrierten LED. Lichtverteiler aus weißem Plastik gewährleisten eine gute Lichtverteilung. Geringer Energieverbrauch, lange Lebensdauer und einfacher Austausch. / Bombillas de plástico con led integrados. Los difusores en plástico blanco garantizan una buena difusión de la luz. Bajo consumo, larga duración y facilidad en la sustitución. / Лампочки из пластмассы с встроенным диодом. Рассеиватели из белой пластмассы гарантируют хорошее рассеивание света. Низкое потребление, долгосрочные и просты в замене.



POWER E14 Sfera
 ø 4,5 ↑ 8 cm
 Attacco E14
 7 W - 560 Lm
 25000 ore
 Code: 151731 3000 K
 151946 4000 K

POWER E14 Oliva
 ø 3,5 ↑ 9,5 cm
 Attacco E14
 7 W - 560 Lm
 25000 ore
 Code: 151748 3000 K
 151953 4000 K

POWER E27 Sfera
 ø 4,5 ↑ 8 cm
 Attacco E27
 7 W - 560 Lm
 25000 ore
 Code: 151755 3000 K
 151960 4000 K

POWER E27 Goccia
 ø 6 ↑ 10,5 cm
 Attacco E27
 10 W - 800 Lm
 25000 ore
 Code: 151762 3000 K
 151991 4000 K

POWER E27 Globo small
 ø 9,5 ↑ 14,5 cm
 Attacco E27
 12 W - 960 Lm
 25000 ore
 Code: 151779 3000 K
 151977 4000 K

POWER E27 Globo big
 ø 12 ↑ 15,5 cm
 Attacco E27
 15 W - 1200 Lm
 25000 ore
 Code: 151786 3000 K
 152004 4000 K

POWER E27 2U
 ø 4 ↑ 14 cm
 Attacco E27
 8,5 W - 680 Lm
 25000 ore
 Code: 151809 3000 K
 151816 4000 K

Strip LED

LED modulari su nastro flessibile con dorso adesivo. Venduti a bobine di 5 metri. Il nastro può essere tagliato a piacere. In base alla lunghezza va abbinato un driver di adeguata potenza. Nella versione a IP20 i circuiti sono scoperti, mentre in quella a IP65 sono protetti da uno strato di silicone.

Modular LED sources on flexible adhesive tape. Purchasable on reels of 5 meters each. The strip can be cut according to one's preferences. A driver of adequate power rating must conform to the length. The model with IP20 has uncovered electric circuits; the model with IP65 has the circuits protected with silicon layer. / LED modulaires sur bande flexible avec support autocollant. Vendus en bobines de 5 metres. La bande peut être coupée à plaisir. Selon la longueur, il faut assortir un ballast de puissance suffisante. Dans la version IP20, les circuits sont découverts tandis que dans celle à IP65 ils sont protégés par une couche de silicone. / LED-Module auf flexiblem Klebeband. In 5 Meter-Rollen geliefert. Das Band kann wunschgemäß geschnitten werden. Je nach Bandlänge ist ein Driver der geeigneter Leistung zu verbinden. Bei IP20 ist die Schaltung ungedeckt, bei IP65 mit Silikon-Schutz bezogen. / LED modular sobre cinta flexible con dorso adhesivo. Vendidos en bobinas de 5 metros. La cinta se puede cortar al placer. Según el largo que se elige añadimos un driver adecuado a la potencia. En la versión IP20 los circuitos están cerrados, mientras en la versión de IP65 están protegidos por una capa de silicona. / ЛЕД модулированы на гибкой ленте с клейкой на обратной стороне. Продаётся по 5-и метровым катушкам. Лента может отрезана по вкусу. В зависимости от длины подбирается драйвер соответствующей мощности. В версии IP20 эл.схема открыта, в то время как в версии IP65 эта часть защищена силиконовым слоем.



→ 500 ↑ 1 ↗ 0,15 cm
max 26W x 1 m / 24V
IP20 - 2400 Lm/m - 25000 ore
151847 3000 K
151854 4000 K



→ 500 ↑ 3 ↗ 0,15 cm
max 13W x 1 m / 24V
1200 Lm/m - 25000 ore
124032 3000 K IP20
124056 3000 K IP65
124049 4000 K IP20
124063 4000 K IP65



→ 11,5 ↑ 3 ↗ 21,5 cm
IP20 / 24V
153001 Driver 200W



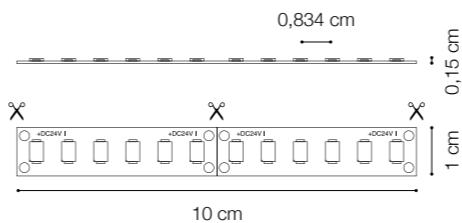
→ 10 ↑ 4 cm
IP20 / 24V
124100 Driver 100W ↗ 16,5 cm
124117 Driver 150W ↗ 20 cm



→ 5,5 ↑ 3,5 cm
IP20 / 24V
124070 Driver 30W ↗ 9,5 cm
124087 Driver 60W ↗ 15,5 cm

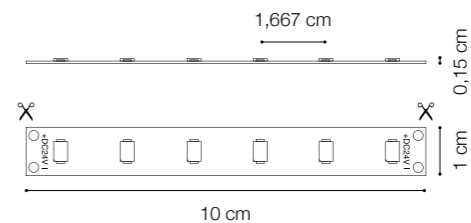
26 W

SMD 2835/CRI 80



13 W

SMD 2835/CRI 80




Profili LED

Profili in alluminio per LED modulari. Forniti in kit che include: un profilo da un metro, un diffusore in policarbonato trasparente satinato, due clip metalliche per il fissaggio, due coperchi per le estremità di cui una preforata per il passaggio dei cavi elettrici.

Modular aluminum LED profiles. Supplied in kit, including: one 1 meter long profile, one clear polycarbonate diffuser with satin finish, two metal clips for fixing, two covers for the ends (one of which is pierced to permit the passage of electrical cables). / Profils en aluminium pour LED modulaires. Présentés en kit qui inclut : modules d'un mètre, un diffuseur en polycarbonate transparent mat, deux clips métalliques pour la fixation, deux bâches pour les extrémités, dont l'une est perforée pour le passage des câbles électriques. / Aluminiumprofile für LED-Module. Im Kit geliefert, bestehend aus: 1 Meter Profil, ein Lichtverteiler aus Polycarbonat transparent satiniert, zwei Metall Befestigung-Clips, zwei Endabdeckungen, eine davon mit Bohrung für Kabeleinführung. / Perfiles en aluminio para LED modulares. Provistos en kit que incluye: un perfil de un metro, un difusor en policarbonato transparente satinado, dos pinzas metálicas para la fijación, dos tapaderas para las extremidades una de ellas preforada para el pase de los cables eléctricos. / Профиль из алюминия для модулированного ЛЕД. Поставляются в комплекте, который включает: однометровый профиль, рассеиватель из прозрачного матового поликарбоната, два металлических зажима для крепления, два конечных закрытия, из которых одно перфорировано для эл.проводов.


Kit profilo angolare



Kit profilo a vista



Kit profilo ad incasso




→ 100 ↑ 1,6 ≈ 1,6 cm
126531 Angolare Alluminio
126548 Angolare Bianco



→ 100 ↑ 0,5 ≈ 1,5 cm
124124 Vista Alluminio
124131 Vista Bianco



→ 100 ↑ 0,5 ≈ 2,5 cm
124148 Incasso Alluminio
124155 Incasso Bianco



LED Vintage

Lampadine di vetro ambrato con led a filamento. Riproducono l'estetica delle lampadine antiche con filamento al carbone. Scarsa luminosità, ideale per creare un'atmosfera calda.

Amber glass bulb with LED filament. A reproduction of old-style bulbs with carbon filament. Low brightness, perfect to create a warm atmosphere. / Ampoules en verre ambre avec led à filament. Elles reproduisent l'aspect des vieilles ampoules avec filament à charbon. Faible luminosité, idéale pour créer une atmosphère chaude. / Leuchtmittel aus Glas amber mit Filament-LED. Nachbildung der antiken Glühlampen mit Kohle-Filament. Schwaches Licht; ideal, um eine warme Atmosphäre zu schaffen. / Bombillas de vidrio ambar con led a filamento. Reproducen la estética de las bombillas antiguas con filamento al carbón. Escasa luminosidad, ideal para crear una atmósfera cálida. / Лампочки из янтарного стекла с нитью накаливания лед. Эстетически воспроизводят устаревшие лампочки с угольной нитью накаливания. Низкое освещение, идеальное для создания теплой атмосферы.



VINTAGE E14 Sfera

ø 4,5 ↑ 8 cm
Attacco E14
3,5 W - 250 Lm - 2200 K
15000 ore

Code: 151656



VINTAGE E14 Oliva

ø 3,5 ↑ 10 cm
Attacco E14
3,5 W - 250 Lm - 2200 K
15000 ore

Code: 151649



VINTAGE E14 Colpo di vento

ø 3,5 ↑ 11 cm
Attacco E14
3,5 W - 250 Lm - 2200 K
15000 ore

Code: 151663



VINTAGE E27 Sfera

ø 4,5 ↑ 7,5 cm
Attacco E27
3,5 W - 250 Lm - 2200 K
15000 ore

Code: 151861



VINTAGE E27 Goccia

ø 6 ↑ 11,5 cm
Attacco E27
4 W - 300 Lm - 2200 K
15000 ore

Code: 151687



VINTAGE E27 Bomb

ø 4,5 ↑ 11 cm
Attacco E27
4 W - 300 Lm - 2200 K
15000 ore

Code: 151700



VINTAGE E27 Cono

ø 6 ↑ 13 cm
Attacco E27
4 W - 300 Lm - 2200 K
15000 ore

Code: 151694



VINTAGE E27 Globo small

ø 9,5 ↑ 13,5 cm
Attacco E27
4 W - 300 Lm - 2200 K
15000 ore

Code: 151717



VINTAGE E27 Globo big

ø 12 ↑ 18,5 cm
Attacco E27
4 W - 300 Lm - 2200 K
15000 ore

Code: 151724



LED Vintage XL

Lampadine di dimensioni molto grandi in vetro con led a filamento. Riproducono l'estetica delle lampadine antiche con filamento al carbone. Le grandi dimensioni ne fanno oggetti d'arredo da utilizzare come lampadari.

Big size glass bulbs with LED filament. A reproduction of old-style bulbs with carbon filament. Big sizes of these bulbs make them functional furnishing accessories that can be used as chandeliers. / Ampoules de grande taille en verre avec led à filament. Elles reproduisent l'aspect des vieilles ampoules avec filament à charbon. Les grandes tailles en font des objets d'ornement à utiliser comme luminaires. / Sehr große Leuchtmittel aus Glas mit Filament-LED. Nachbildung der antiken Glühlampen mit Kohle-Filament. Die Größe stellt sie als Einrichtungselemente dar, die als Pendelleuchten verwendet werden können. / Bombillas de dimensiones muy grandes en vidrio con led a filamento. Reproducen la estética de las bombillas antiguas con filamento al carbón. Las grandes dimensiones hacen objeto de decoración para utilizar como lámparas. / Лампочки очень больших размеров из стекла с нитью накаливания лед. Эстетически воспроизводят устаревшие лампочки с угольной нитью накаливания. Большие размеры служат как предметы интерьера и используются как люстры.



VINTAGE XL E27 Lineare

ø 7,5 ↑ 32,5 cm
Attacco E27
4 W - 320 Lm - 2200 K
15000 ore

Code: 130170



VINTAGE XL E27 Goccia

ø 15,5 ↑ 30 cm
Attacco E27
8 W - 640 Lm - 2200 K
15000 ore

Code: 130163



VINTAGE XL E27 Bomb

ø 18 ↑ 38 cm
Attacco E27
4 W - 320 Lm - 2200 K
15000 ore

Code: 129860



VINTAGE XL E27 Globo small

ø 16 ↑ 25 cm
Attacco E27
4 W - 320 Lm - 2200 K
15000 ore

Code: 129877



VINTAGE XL E27 Globo big

ø 19,5 ↑ 29 cm
Attacco E27
4 W - 320 Lm - 2200 K
15000 ore

Code: 130187



E27 Lineare

E27 Bomb

E27 Goccia

E27 Globo small

E27 Globo big

Alogene

Luminosità intensa, risparmio di energia fino al 30%. Prodotte anche con le classiche forme delle lampadine tradizionali.

High brightness, energy saving up to 30%. Manufactured also in classic shapes of traditional bulbs. / Intense luminosité, économie d'énergie jusqu'à 30%. On les produit aussi dans la forme classique d'une ampoule traditionnelle. / Starke Helligkeit, Energiesparung bis zu 30%. Hergestellt auch in den klassischen Formen der traditionellen Glühlampen. / Luz intensa, ahorro de energia hasta el 30%. Producido también con las formas clásicas de las bombillas tradicionales. / Интенсивное освещение, энергосбережение до 30%. Произведены также в форме традиционной лампочки.



ALO E14 Sfera
 ø 4,5 ↑ 7,7 cm
 Attacco E14
 28 W - 405 Lm -2700 K
 2000 ore
 Code: 039534



ALO E14 Oliva
 ø 3,5 ↑ 9,6 cm
 Attacco E14
 28 W - 405 Lm -2700 K
 2000 ore
 Code: 039510



ALO E14 Colpo di vento
 ø 3,5 ↑ 11,6 cm
 Attacco E14
 28 W - 405 Lm -2700 K
 2000 ore
 Code: 063714



ALO E14 Sfera cromo
 ø 4,5 ↑ 7,9 cm
 Attacco E14
 28 W - 250 Lm -2700 K
 1500 ore
 Code: 061917



ALO E14 Spot
 ø 5 ↑ 8,5 cm
 Attacco E14
 28 W - 405 Lm -2700 K
 1500 ore
 Code: 059426



ALO E27 Goccia cromo
 ø 6 ↑ 9,6 cm
 Attacco E27
 42 W - 330 Lm -2700 K
 1500 ore
 Code: 039893



ALO E27 Sfera
 ø 4,5 ↑ 7 cm
 Attacco E27
 42 W - 530 Lm -2700 K
 2000 ore
 Code: 061023



ALO E27 Goccia
 ø 5,5 ↑ 9,8 cm
 Attacco E27
 42 W - 530 Lm -2700 K
 2000 ore
 Code: 057620



ALO E27 Globo
 Attacco E27
 2700 K
 1500 ore
 Code: 007779 ø 95 42 W 530 Lm
 061038 ø 125 20 W 320 Lm
 041766 ø 125 42 W 530 Lm



ALO G4
 ø 0,9 ↑ 3,1 cm
 Attacco G4 / 12V
 10/20 W - 140/320 Lm -2700 K
 2000 ore
 Code: 024677 10 W
 024684 20 W



ALO G9
 ø 1,4 ↑ 4 cm
 Attacco G9
 28 W - 405 Lm -2700 K
 1500 ore
 Code: 047881



ALO GU10 28W
 ø 5 ↑ 5,7 cm
 Attacco GU10
 28 W - 405 Lm -2700 K
 2000 ore
 Code: 058740



ALO GU10 50W
 ø 11,1 ↑ 7,5 cm
 Attacco GU10
 50 W - 725 Lm -2700 K
 1500 ore
 Code: 141299



ALO R7s 78mm
 ø 1 ⇒ 7,8 cm
 Attacco R7s
 70 W - 1230 Lm -2700 K
 1000 ore
 Code: 026343 70W



ALO R7s 118mm
 ø 1 ⇒ 11,8 cm
 Attacco R7s
 120 W - 2200 Lm -2700 K
 1000 ore
 Code: 026398



Cup

Rosoni a luce singola o multipla in metallo con finiture varie. Cavi non inclusi.

Ceiling cups with single or multiple light plank with different finishes. Cables not provided. / Pavillons à feu simple ou multiple, en métal avec plusieurs finitions. Les câbles ne sont pas inclus. / Deckenrosetten mit Einzel- oder Mehrfach-Licht, aus Metall in verschiedenen Farben erhältlich. Kabel nicht inbegriffen. / Flornes con luz individual o múltiple en metal con varios acabado. Cables no incluidos. / Потолочные чаши с одинарным или множественным выходами в разных покрытиях. Тросы не входят в комплект.




Cup MSB3







Cup MSP5



Cup MSP1




			
ø 10 ↑ 9 cm	→ 10 ↑ 9 ↑ 10 cm	→ 88 ↑ 4,5 ↑ 7,5 cm	ø 10 ↑ 4 cm
138091 MSP5 Round Bianco 138107 MSP5 Round Cromo 138114 MSP5 Round Nero	138053 MSP5 Square Bianco 138077 MSP5 Square Cromo 138084 MSP5 Square Nero	122854 MSB3 Bianco 122861 MSB3 Cromo 123301 MSB3 Nero	122823 MSP1 Bianco 122830 MSP1 Cromo 123295 MSP1 Nero

Cavi e supporti

Supporti per cavi e cavi rivestiti in tessuto per composizioni a piacere con una o più sospensioni singole. Cavi disponibili con lunghezza su richiesta.

Cable holders and cables covered with textiles for custom settings with one or different single pendants. Custom length of cables available upon request. / Supports pour câbles et câbles recouverts en tissu pour des compositions à plaisir avec une ou plusieurs suspensions simples. Câbles disponibles avec longueur sur demande. / Kabelhalterungen und Kabel mit Stoff bezogen beliebig zusammenstellbar mit einer oder mehreren Einzel- Pendelleuchten. Kabellänge auf Anfrage. / Soportes para cables y cables revestidos en tejido para composiciones al placer con uno o más colgantes individuales. Cables disponibles con largo sobre solicitud. / Держатели проводов и провода покрыты тканью для их композиции по вкусу с одним или многочисленным подвесом. Провода доступны в запрошенной длине.



ø 5 mm 2 x 0,75 mm² FEP T180° + PVC T90°	ø 1,5 ↑ 3 cm
128849 Cavo Tessuto Bianco 128832 Cavo Tessuto Nero 128825 Cavo Tessuto Rosso 149530 Cavo Tessuto Vintage	143200 Supporto Cavo Bianco 143224 Supporto Cavo Cromo 143217 Supporto Cavo Nero

GENERAL INFORMATION

GRADO DI PROTEZIONE

Degree of protection IP / Degré de protection IP / IP Schutzgrad / Grado de protección IP / Степень защиты IP

Grado di protezione espresso da due cifre. La prima si riferisce alla protezione contro l'ingresso di corpi solidi. La seconda alla protezione contro l'ingresso di liquidi. / Degree of protection expressed by two figures. The first one stands for protection against solid bodies. The second one stands for protection against liquids. / Degré de protection exprimé par deux chiffres. Le premier se réfère à la protection contre la pénétration de corps solides. Le deuxième à la protection contre l'entrée des liquides. / Schutzgrad in zwei Ziffern ausgedrückt. Die erste bezieht sich auf den Schutz gegen feste Fremdkörper. Die zweite bezieht sich auf den Schutz gegen Flüssigkeiten. / Grado de protección expresado por dos cifras. La primera se refiere a la protección contra la penetración de cuerpos sólidos. La segunda a la protección contra la penetración de líquidos. / Степень защиты выражена двумя цифрами. Первая цифра относится к защите от твердых веществ, вторая, к защите от жидкостей.

1° cifra / 1st figure / 1° chiffre / 1. Kennziffer / 1° cifra / 1-ая цифра

IP0...	Non protetto. / Not protected. / Non protégé. / Ungeschützt. / No protegida. / Нет защиты.
IP1...	Protetto contro l'ingresso di corpi solidi con Ø 50 mm. / Protected against solid objects greater than 50 mm. / Protégé contre la pénétration des corps solides avec Ø 50 mm. / Geschützt gegen feste Fremdkörper Ø 50 mm. / Protegida contra los cuerpos sólidos con un diámetro de más de Ø 50 mm. / Защита от попадания твердых веществ Ø 50 мм.
IP2...	Protetto contro l'ingresso di corpi solidi con Ø 12 mm. / Protected against solid objects greater than 12 mm. / Protégé contre la pénétration des corps solides avec Ø 12 mm. / Geschützt gegen feste Fremdkörper Ø 12 mm. / Protegida contra los cuerpos sólidos con un diámetro de más de Ø 12 mm. / Защита от попадания твердых веществ Ø 12 мм.
IP3...	Protetto contro l'ingresso di corpi solidi con Ø 2,5 mm. / Protected against solid objects greater than 2,5 mm. / Protégé contre la pénétration des corps solides avec Ø 2,5 mm. / Geschützt gegen feste Fremdkörper Ø 2,5 mm. / Protegida contra los cuerpos sólidos con un diámetro de más de Ø 2,5 mm. / Защита от попадания твердых веществ Ø 2,5 мм.
IP4...	Protetto contro l'ingresso di corpi solidi con Ø 1 mm. / Protected against solid objects greater than 1 mm. / Protégé contre la pénétration des corps solides avec Ø 1 mm. / Geschützt gegen feste Fremdkörper Ø 1 mm. / Protegida contra los cuerpos sólidos con un diámetro de más de Ø 1 mm. / Защита от попадания твердых веществ Ø 1 мм.
IP5...	Protetto contro l'ingresso di polvere. / Protected against dust infiltration. / Protégé contre la pénétration de poussière. / Staubgeschützt. / Protegida contra la penetración de polvo. / Защита от попадания пыли.
IP6...	Protetto totalmente contro l'ingresso di polvere. / Totally protected against dust infiltration. / Totalement protégé contre la pénétration de poussière. / Vollkommen staubdicht. / Totalmente protegida contra la entrada de polvo. / Полная защита от попадания пыли.

2° cifra / 2nd figure / 2° chiffre / 2. Kennziffer / 2° cifra / 2-ая цифра

IP...0	Non protetto. / Not protected. / Non protégé. / Ungeschützt. / No protegida. / Нет защиты.
IP...1	Protetto contro la caduta verticale di gocce d'acqua. / Protected against vertically falling water drops. / Protégé contre les chutes verticales de gouttes d'eau. / Geschützt gegen Vertikal-Tropfwasser. / Protegida contra la caída vertical de gotas de agua. / Защита от попадания капель воды в вертикальном падении.
IP...2	Protetto contro la caduta di acqua con inclinazione massima di 15°. / Protected against falling water drops up to 15° from the vertical. / Protégé contre les chutes d'eau en cas d'inclinaison jusqu'à 15°. / Geschützt gegen Tropfwasser mit Neigung bis 15°. / Protegida contra la caída de agua con una inclinación máxima de 15°. / Защита от попадания капель воды под углом не более 15°.
IP...3	Protetto contro la pioggia. / Protected against rain. / Protégé contre la pluie. / Geschützt gegen Regen. / Protegida contra la lluvia. / Защита от дождя.
IP...4	Protetto contro spruzzi d'acqua. / Protected against splashing water. / Protégé contre les projections d'eau. / Geschützt gegen Spritzwasser. / Protegida contra las proyecciones de agua. / Защита от брызг воды.
IP...5	Protetto contro getti d'acqua. / Protected against water jets. / Protégé contre les jets d'eau. / Geschützt gegen Strahlwasser. / Protegida contra los chorros de agua. / Защита от струи воды.
IP...6	Protetto contro potenti getti d'acqua. / Protected against powered water jets. / Protégé contre les jets d'eau puissants. / Geschützt gegen gewaltiges Strahlwasser. / Protegida contra fuertes chorros de agua. / Защита от сильной струи воды.
IP...7	Protetto contro l'immersione temporanea. / Protected against temporary immersion. / Protégé contre l'immersion temporaire. / Geschützt gegen zeitweiliges Eintauchen. / Protegida contra la inmersión temporal. / Защита от временного погружения.
IP...8	Protetto contro l'immersione prolungata. / Protected against continuous immersion. / Protégé contre l'immersion prolongée. / Geschützt gegen fortwährendes Eintauchen. / Protegida contra la inmersión continua y permanente. / Защита от продолжительного погружения.

SIMBOLI

Symbols / Symboles / Symbole / Símbolos / Символы



Lampadina inclusa

Lampadina inclusa / Bulb included / Ampoule incluse / Leuchtmittel inbegriffen / Bombilla incluida / Лампочка включена



Sorgente luminosa LED

Articoli con lampade a LED: consumo estremamente ridotto, luce chiara e concentrata, robustezza e lunga durata. / Items with LED lights: very low consumption, highly bright and focused light, strength and durability. / Articles avec lampes au LED: consommation extrêmement réduite, lumière claire et concentrée, robustesse et longue durée. / Artikel mit LED-Leuchten: extrem niedriger Verbrauch, klares und konzentriertes Licht, lange Lebensdauer. / Artículos con lámparas LED: consumo extremadamente reducido, luz clara y concentrada, robustez y larga duración. / Статьи с лампочкой LED: очень низкое потребление, свет яркий и концентрированный, прочность и надёжность в употреблении.



Driver esterno incluso

Driver esterno incluso. / External driver included. / Ballast extérieur inclus. / Externer Treiber enthalten. / Transformador externo incluido. / Внешний драйвер включен.



Lampada con interruttore integrato

Interruttore integrato nel corpo luce / Integrated switch button / Interrupteur sur la base / Schalter im Lichtkörper integriert / Interruptor encajado en el elemento de iluminación / Светильник снабжен выключателем.



Lampada con dimmer tattile

Apparecchio dotato di interruttore touch: si accende e si regola l'intensità col tocco di un dito sul corpo luce. / Lamp with touch switch: switching on and dimming by touching the base with a finger. / Appareil équipé d'interrupteur touch: il s'allume et il se règle l'intensité avec la touche d'un doigt sur la base. / Gerät mit Touch-Schalter, Einschaltung und Einstellung mit Fingertouch auf den Lichtkörper. / Equipo con interruptor touch: se enciende y se ajusta la intensidad al tocar con un dedo el elemento de iluminación. / Светильник снабжен выключателем с помощью одним дотрагиванием: включается и регулируется с помощью дотрагиванием руки к светильнику.



Lampada con dimmer

Apparecchio fornito con variatore di potenza. / Luminaire with dimmer. / Appareil équipé de variateur de lumière. / Gerät mit Leistungseinsteller. / Equipo suministrado con variador de potencia. / Светильник снабжен регулятором мощности.

Icone delle tipologie / Typology icons / Icônes des typologies / Ikonen der Typen / Iconos de las tipologías / Изображения тиологий



PL PB

Lampada da soffitto / Ceiling lamp / Plafonnier / Deckenleuchte / Lámpara de techo / Потолочные светильники



SB SP SG

Lampada a sospensione / Suspension lamp / Suspension / Pendelleuchte / Lámpara colgante / Люстры и подвесы



AP

Lampada da parete / Wall lamp / Applique / Wandleuchte / Lámpara de pared / Настенные светильники



TL

Lampada da tavolo / Table lamp / Lampe de table / Tischleuchte / Lámpara de sobremesa / Настольные лампы



PT

Lampada da terra / Floor lamp / Lampadaire / Stehleuchte / Lámpara de pie / Торшеры

ICONE TECNICHE

Technical icons / Icônes techniques / Technische Ikonen / Iconos técnicos
Технические изображения

Classi di isolamento / Insulation classes / Classes de protection électrique / Schutzklassen / Clases de aislamiento / Классификация изоляции



Classe I Sicurezza elettrica garantita dall'isolamento principale e da un conduttore di protezione (messa a terra) collegato alla struttura metallica della lampada. Messa a terra obbligatoria. / Class I Electrical safety guaranteed by main insulation and additional protective conductor (earthing) connected with metal lamp frame. Earthing is obligatory. / Classe I Sécurité électrique garantie de l'isolement principal et d'un conducteur de protection (mise à la terre) uni à la structure métallique de la lampe. Mise à la terre obligatoire. / Schutzklasse I Schutz gegen Stromschlag garantiert durch Hauptisolierung und Schutzleiter (Erdungskontakt), mit der Metallstruktur der Lampe verbunden. Der Erdungskontakt ist obligatorisch. / Clase I Seguridad eléctrica asegurada por el aislamiento principal y un conductor de protección (toma de tierra) conectado a la estructura metálica de la lámpara. Toma de tierra obligatoria. / Класс I Электрическая безопасность гарантирована основной изоляцией и защитным проводником (заземление), присоединённый к металлической структуре светильника. Заземление обязательное.



Classe II Sicurezza elettrica garantita dall'isolamento principale e da un doppio isolamento o da un isolamento rinforzato. Non deve avere messa a terra. / Class II Electrical safety guaranteed by main insulation and double or reinforced insulation. Earthing not necessary. / Classe II Sécurité électrique garantie de l'isolement principal et d'un double isolement ou d'un isolement renforcé. Il ne doit pas avoir mise à la terre. / Schutzklasse II Schutz gegen Stromschlag garantiert durch Hauptisolierung und Doppelsolierung oder Verstärkungsisolierung. Der Erdungskontakt ist nicht obligatorisch. / Clase II Seguridad eléctrica asegurada para el aislamiento principal y un doble aislamiento o un aislamiento reforzado. No se necesita una toma de tierra. / Класс II Электрическая безопасность гарантирована основной и двойной изоляцией, или же усиленной. Не должно иметь заземления.



Classe III Sicurezza elettrica garantita dall'alimentazione a bassissima tensione (inferiore a 50 Volt). Non deve avere messa a terra. / Class III Electrical safety guaranteed by very low power supply (less than 50 Volt). Earthing excluded. / Classe III Sécurité électrique garantie par l'alimentation à très basse tension (inférieure à 50 Volts). On ne doit pas avoir mis à la terre. / Schutzklasse III Schutz gegen Stromschlag garantiert durch ganz niedrige Spannungsführung (unter 50 Volt). Erdung ist nicht notwendig. / Clase III Seguridad eléctrica asegurada por voltajes de tensión muy baja (inferior a 50 voltios). No se necesita una toma de tierra. / Класс III Электрическая безопасность гарантирована подачей электроэнергии низкого напряжения (меньше чем 50 вольт). Не должно иметь заземления.



Apparecchio non idoneo al montaggio diretto su superfici normalmente infiammabili. / The device is not suitable for direct mounting on normally flammable surfaces. / Appareil pas indiqué à l'installation sur surfaces normalement inflammables. / Gerät nicht geeignet für die direkte Montage auf normalerweise entzündliche Oberflächen. / Equipo no idóneo para el montaje directo en superficies normalmente inflamables. / Светильник не пригоден к прямому монтажу к высоко-воспламеняющимся поверхностям.



Marchio di conformità alle direttive comunitarie europee di sicurezza. / Mark of conformity to European Community Safety regulations. / Marque de conformité aux normes Européennes de sécurité. / Das CE-Zeichen zeichnet Produkte aus die mit den europäischen Normen übereinstimmen. / Marca de cumplimiento de las directivas comunitarias europeas de seguridad. / Знак соответствия с общепринятыми европейскими нормами безопасности.



INDICE PER CODICE

Code index / Index des codes / Inhaltsverzeichnis für EAN-Code / Índice por código /
Оглавление с указанием кодов

Cod.	Pag.	006550 346	009933 377	018089 86	026787 174	032139 220	038261 198	051857 371	059426 496	066608 178
		006840 208	009940 377	018508 358	026794 174	032351 252	039510 496	051864 371	059563 64	066684 256
000015 222		007021 400	009957 377	018546 258	027036 450	032368 252	039534 496	051932 377	059570 64	066790 414
000022 222		007038 400	010069 448	018829 420	027043 450	032375 252	039893 496	051949 377	059587 64	066806 414
000206 220		007045 400	010861 358	018836 420	027050 450	032382 252	041766 496	051956 377	059631 150	066813 414
000251 474		007069 400	012605 436	018850 420	027081 375	033662 144	042329 170	051963 377	059648 150	066820 414
000268 474		007113 346	012919 168	018867 420	027098 375	033679 144	043531 258	051970 377	059655 150	068121 180
000275 474		007137 208	013077 448	018874 385	027104 375	033686 144	043562 220	051987 377	059679 182	068138 180
000305 397		007380 315	013183 396	019635 356	027265 387	033921 134	044163 104	052144 370	059808 220	068145 180
000589 258		007397 315	013206 396	019642 356	027289 462	033938 66	044187 104	052151 370	059815 220	068169 180
000602 234		007465 236	013244 168	019734 212	027357 134	033945 66	044194 104	052236 410	059822 220	068176 180
000657 84		007557 379	013251 168	019741 212	027364 134	033952 132	044200 104	052250 410	059839 220	068329 367
001814 192		007779 496	013275 386	019758 212	027906 194	034546 325	044217 104	052274 410	060224 224	068336 367
001821 192		007960 364	013756 228	019765 212	028323 118	034553 325	044279 365	052298 410	060231 224	068350 92
002040 158		007977 364	013763 82	019772 458	028361 118	034560 325	044286 365	052359 102	060620 322	068381 92
002378 222		007984 364	013923 82	019796 458	028682 346	035031 480	044293 365	052366 102	060774 374	068398 92
002385 222		007991 364	014166 326	020891 356	028699 346	035093 480	044538 270	052373 102	060781 374	068459 72
002392 222		008325 74	014371 436	021034 349	030326 174	035185 324	044545 270	052786 178	060798 374	068466 72
002491 379		008349 74	014432 384	021058 349	030784 66	035192 324	044590 477	052793 154	061023 496	071015 184
002507 379		008356 74	014449 384	022222 66	031071 426	035505 156	044606 477	052809 154	061115 452	071022 184
002552 476		008363 74	014456 384	022239 66	031088 426	035512 156	045115 142	052816 154	061122 452	073187 88
002613 222		008370 74	014593 176	022246 60	031095 426	035529 156	045122 142	052823 182	061139 452	073224 88
002705 424		008455 74	014609 458	022277 60	031101 426	035536 156	045139 142	052984 98	061146 456	073231 88
002767 424		008776 170	014616 458	022413 228	031361 326	035543 156	045146 142	052991 98	061153 456	073255 88
002774 424		008851 385	014814 210	022420 228	031446 398	035567 156	045191 116	053004 98	061160 456	073262 88
002781 424		008905 382	015309 118	022475 204	031453 398	035666 166	045207 116	053011 98	061177 450	073460 348
003108 158		008912 382	015316 118	022499 204	031460 399	035673 166	045214 116	053028 98	061184 450	073484 348
004211 346		008929 382	016122 86	022505 204	031477 399	035680 166	045221 116	053448 172	061191 450	073712 60
004228 346		009087 220	016535 258	023021 132	031484 304	035697 166	045627 380	053455 172	061917 496	073828 38
004235 346		009131 220	016559 258	023038 132	031491 304	035703 166	045634 380	053714 496	062273 442	073835 38
004358 386		009148 220	016863 138	023328 86	031507 404	035710 166	045719 366	054964 70	062389 289	073859 38
004686 226		009155 220	016931 140	023977 54	031644 226	035727 178	045726 366	054971 70	062396 289	074139 206
005126 436		009223 210	017082 369	024677 496	031651 226	035888 256	045733 366	054995 70	062402 289	074214 230
005218 198		009360 116	017297 402	024684 496	031668 226	035895 256	046334 472	055008 70	062501 226	074221 230
005294 373		009377 418	017303 402	025421 200	031675 226	035925 256	046341 472	055015 70	062884 378	074238 230
005379 400		009384 116	017310 402	025438 200	031743 68	035932 256	047799 144	057620 496	062891 378	074245 162
005386 400		009391 116	017327 404	026343 496	031750 68	035949 328	047881 496	058740 496	062907 378	074313 162
005454 373		009407 116	017334 404	026398 496	031996 210	035956 328	049229 326	058986 70	063614 116	074337 162
006161 397		009414 116	017440 130	026473 368	032009 210	036014 266	049236 326	059112 90	063621 116	074344 162
006284 460		009452 418	017518 314	026480 368	032016 210	036021 266	051413 484	059129 90	066387 90	074627 44
006321 418		009483 418	017587 176	026510 228	032023 210	036045 226	051420 484	059136 90	066394 90	074641 344
006338 418		009513 321	017594 176	026558 360	032030 210	036076 204	051444 314	059143 90	066400 104	074665 344
006529 346		009537 321	017600 176	026565 360	032047 210	036120 158	051741 442	059150 90	066417 104	074689 44
006536 346		009681 266	017617 176	026732 146	032078 210	036335 86	051765 442	059181 90	066424 104	074702 478
006543 346		009698 266	017754 150	026749 146	032122 220	038025 206	051840 371	059198 90	066592 178	074726 478

INDICE PER CODICE

Code index / Index des codes / Inhaltsverzeichnis für EAN-Code / Índice por código /
Оглавление с указанием кодов

Cod.	Pag.	078946 354	083186 283	089584 418	094182 323	099590 158	103204 328	108063 454	111902 152	115177 308
		078953 354	083193 280	089591 418	094229 152	100876 58	103242 264	108087 454	111919 152	115184 308
074740	52	079851 230	083209 280	089607 418	094236 152	100883 58	103259 264	108094 454	111926 152	115191 308
074764	64	080277 74	083223 280	089614 128	094649 96	100906 58	103266 264	108117 454	111940 42	115207 308
074771	52	080284 94	083230 280	089621 128	094663 96	100913 58	103273 264	108179 456	111957 42	115580 287
074801	52	080291 94	083247 280	089638 100	094687 66	100920 58	103280 264	108292 484	112084 136	115597 287
074856	481	080338 94	083254 284	089669 100	094960 372	100937 58	103693 32	109091 452	112091 136	115610 287
074870	481	080345 94	083490 130	089782 468	094977 372	100944 58	103709 32	109107 452	112107 136	115696 246
074900	260	080352 94	084725 476	089799 468	094984 372	100951 58	103723 40	109114 452	112114 136	115702 246
074917	260	080369 94	086576 44	089805 468	095011 372	101095 188	103983 138	110233 440	112176 48	115719 246
074924	150	080376 94	086729 218	089850 128	095127 436	101101 188	103990 140	110240 440	112206 48	115740 186
074931	260	080390 353	086736 218	090337 301	095196 216	101118 116	104355 320	110257 440	112251 42	115757 186
074955	150	080437 94	086743 218	090344 301	095226 216	101125 212	104393 296	110356 438	112268 42	115795 46
074962	260	080857 94	086781 218	090481 206	095264 315	101132 212	104478 362	110363 438	112282 42	115801 46
075013	260	080932 96	086804 218	090764 170	095288 315	101149 212	104485 362	110370 438	112299 42	116051 436
075044	422	080970 353	086811 218	090863 264	095653 408	101156 246	104508 362	110417 108	112367 130	116068 436
075051	422	081038 496	087573 355	090900 264	095677 408	101163 246	104515 363	110424 108	112381 130	116075 436
075075	422	081434 352	087580 355	091006 352	095684 408	101170 66	104539 363	110431 108	112428 130	116099 292
075082	422	081441 352	087597 355	091013 352	095691 408	101187 66	104546 363	110448 440	112459 130	116105 292
075389	88	081762 144	087665 264	091112 142	095707 408	101194 66	104584 212	110455 440	112466 116	116112 358
075402	88	081779 144	087672 264	091129 326	095998 323	101200 484	104591 212	110462 108	112671 116	116457 120
075419	88	081960 44	087689 264	091136 326	096018 323	101217 484	104683 46	110479 440	112718 116	116464 120
075471	262	082059 60	087696 264	091143 100	096100 240	101224 484	104928 124	110530 440	113296 114	116488 299
075488	262	082073 60	087702 264	091983 436	096162 240	101231 484	104935 124	110554 440	113302 114	116570 474
075495	262	082387 240	087719 264	092577 254	097183 392	101248 484	104942 124	110578 440	113319 114	116587 474
075501	262	082424 150	087818 160	093024 62	097190 392	101248 484	104980 200	110622 242	113326 114	116594 474
075518	262	082431 150	087863 84	093048 84	097206 392	101262 484	104997 200	110639 242	113333 110	116686 351
075525	262	082448 240	087870 84	093062 84	098043 342	101279 484	105185 76	110646 242	113357 110	116709 351
075532	262	082493 240	087887 54	093086 84	098586 216	101286 484	105192 76	110677 242	113364 110	116938 299
077697	188	082509 240	087917 54	093093 84	098616 216	101293 484	105239 76	110684 244	113418 48	117652 484
077703	188	082523 240	087924 62	093154 162	098722 78	101309 484	105246 76	110714 244	113593 66	117867 298
077796	96	082561 240	087979 88	093307 184	098739 78	101316 484	105253 76	110745 164	113692 246	118970 304
077802	96	082783 96	087986 88	093345 357	098777 78	101323 484	105277 76	110752 164	113708 246	118987 304
077819	96	082790 96	088013 88	093444 338	098784 78	101330 484	105284 76	110790 250	113715 246	119397 110
077826	96	082806 96	088020 88	093451 338	098944 394	101347 484	105628 264	110820 250	113982 284	119410 110
077833	96	082813 96	088174 206	093505 342	098951 394	101354 484	105710 312	110851 248	113999 284	119427 110
077888	414	083070 282	088266 326	093512 342	098975 118	101361 484	105727 313	110868 248	114019 284	119434 110
077895	414	083087 282	088273 326	093833 116	099057 418	101378 484	105734 311	111094 320	114262 40	119458 110
077901	414	083100 282	088631 254	093963 206	099064 420	101385 484	105741 310	111117 46	114361 56	119465 110
077918	414	083117 282	088921 158	094014 206	099101 246	101576 50	106021 66	111452 200	114620 84	119472 110
077932	412	083124 282	088938 158	094069 416	099118 246	101590 50	106038 66	111469 200	114750 336	119502 110
077949	412	083131 283	088969 158	094076 416	099163 80	101606 50	107691 285	111834 118	114767 336	119571 484
077956	412	083148 283	089096 206	094083 416	099170 80	101613 50	107707 285	111841 160	114811 56	119755 386
077963	412	083162 283	089560 418	094090 416	099200 80	103112 196	107905 454	111858 160	115153 308	119786 418
078939	354	083179 283	089577 418	094137 152	099217 80	103136 196	108049 454	111865 160	115160 308	119793 418

INDICE PER CODICE

Code index / Index des codes / Inhaltsverzeichnis für EAN-Code / Índice por código /
Оглавление с указанием кодов

Cod.	Pag.	123066 298	126913 126	133881 106	138091 498	140957 278	142388 294	149615 340
		123295 498	126920 446	133898 106	138107 498	141107 110	142395 294	149622 340
119816	418	123301 498	126937 446	133904 106	138114 498	141138 110	142579 388	149639 240
119823	418	123882 484	126944 446	133911 106	138176 52	141145 110	142586 388	149646 240
119830	418	123899 484	128825 498	134789 376	138237 28	141268 318	142630 479	149653 240
119847	418	123929 484	128832 498	134796 376	138251 28	141275 318	142647 479	149677 114
119854	418	123936 484	128849 498	134888 350	138275 40	141282 470	142692 390	150093 300
119861	418	123943 484	129082 108	134895 350	138282 430	141299 496	142708 390	150109 300
119878	418	123950 484	129099 108	134901 350	138299 148	141329 272	142906 122	151649 492
119908	418	123967 484	129167 484	134987 325	138305 148	141336 272	142913 122	151656 492
120058	320	123974 288	129860 494	135014 198	138367 114	141350 272	143156 264	151663 492
121130	400	123981 288	129877 494	136318 274	138374 114	141367 290	143163 264	151687 492
121147	400	123998 288	130163 494	136325 274	138480 460	141404 290	143170 264	151694 492
121154	400	124001 288	130170 494	136561 302	138527 434	141411 290	143187 264	151700 492
121161	400	124018 288	130187 494	136578 302	138596 290	141459 290	143200 498	151717 492
121178	400	124025 288	131894 240	136585 302	138602 290	141480 290	143217 498	151724 492
121338	400	124032 488	131900 240	136592 302	138619 290	141497 290	143224 498	151731 486
121352	399	124049 488	131917 240	136882 126	138633 290	141794 124	143842 406	151748 486
121376	468	124056 488	131924 220	136899 126	138640 290	141800 124	143859 406	151755 486
121390	468	124063 488	131948 321	136905 126	138657 290	141817 124	144146 351	151762 486
121406	468	124070 488	131962 376	136912 126	138978 281	141855 124	144184 108	151779 486
121413	468	124087 488	132013 214	136929 126	138985 281	141893 268	145365 430	151786 486
121420	468	124100 488	132020 214	136936 126	138992 281	141909 268	146140 406	151793 484
121437	468	124117 488	132204 186	136943 126	139005 281	141916 268	146157 406	151809 486
122168	484	124124 490	132228 186	136950 126	139012 286	142005 108	146317 464	151816 486
122205	264	124131 490	132365 202	136998 32	139029 286	142050 420	146324 464	151847 488
122212	264	124148 490	132389 202	137001 32	139661 112	142067 420	146331 464	151854 488
122229	264	124155 490	132778 432	137018 34	139678 112	142074 420	147635 444	151861 492
122236	264	124162 330	132785 432	137032 34	139685 112	142081 420	147642 444	151946 486
122243	264	124179 330	132945 238	137056 34	139746 316	142098 420	147659 444	151953 486
122250	264	125480 186	132952 238	137261 190	140230 220	142104 420	147666 288	151960 486
122267	408	125503 332	132969 238	137285 190	140421 248	142166 432	147673 288	151977 486
122274	408	125510 332	132976 238	137292 190	140490 30	142173 432	147680 288	151991 486
122281	408	125565 332	133041 36	137308 190	140513 30	142180 294	148090 198	152004 486
122571	296	125886 300	133058 36	137315 190	140520 30	142197 294	148670 240	153001 488
122717	418	125909 300	133263 334	137599 400	140537 30	142203 294	148687 240	153926 484
122731	418	125916 300	133270 334	137605 400	140544 30	142241 388	148908 114	153933 484
122748	418	125923 300	133294 334	137612 400	140551 30	142258 388	149530 498	153940 484
122755	418	125947 300	133300 334	137827 466	140841 278	142265 305	149547 148	153957 484
122823	498	125954 300	133386 340	137841 466	140865 278	142272 305	149554 148	153964 484
122830	498	126531 490	133393 340	137995 232	140872 278	142289 305	149561 148	153971 484
122847	110	126548 490	133409 340	138008 232	140896 278	142296 305	149578 148	153988 484
122854	498	126883 126	133416 361	138053 498	140902 278	142333 306	149585 148	153995 484
122861	498	126890 126	133461 361	138077 498	140926 278	142340 306	149592 148	154008 484
122984	420	126906 126	133874 106	138084 498	140933 278	142371 294	149608 340	

Contatti / Contacts / Contacts / Kontakte / Contactos / Контакты

IDEAL LUX s.r.l.

Via Taglio Destro, 32
30035 Mirano (Venezia)
P.I. / C.F. 02420040277

IDEAL LUX Warehouse

Via delle Industrie, 8/D
30036 Santa Maria di Sala (Venezia)
8.00 - 12.00 / 13.30 - 17.00

IDEAL LUX Web

www.ideal-lux.com
info@ideal-lux.com

IDEAL LUX Office

Tel. +39 041 6790500
Fax +39 041 8872349
8.00 - 12.00 / 13.30 - 17.30